



COMISIÓN DE LOS DERECHOS HUMANOS DEL ESTADO DE QUINTANA ROO
Reporte trimestral "Actividades de Promoción"

Programa presupuestario: E010 Cultura Ciudadana de los Derechos Humanos.

Unidad Responsable de la Fuente del Indicador: Instituto de Formación Especializada en Derechos Humanos.

Indicador: FPC01 A02 Porcentaje de personas beneficiadas con las acciones encaminadas a la promoción en derechos humanos respecto a la población de Quintana Roo de 5 años y más.

Actividad	Componente	Trimestre III					Observaciones / En caso de sobrepasar o no alcanzar la meta, justificar la diferencia
		Julio - Septiembre			Subtotal persona beneficiaria	Segmento de población	
		Actividad	Beneficiaria	Beneficiario			
Desarrollo de acciones encaminadas a la promoción de los derechos humanos.	Formación y Divulgación de los Derechos Humanos.	188	5,677	3,681	9,358	Público en general.	Derivado del supuesto: la población en general participa en las actividades de promoción que se implementan, y respetan y ejercen los derechos humanos; y considerando las solicitudes por parte de instituciones y organizaciones, la variación se presenta debido a la conformación de los grupos que realizan las distintas instituciones y que este Organismo atiende, así como a la menor participación de la población en general en las actividades que se difunden a través de las plataformas tecnológicas y de manera presencial.

Mtra. Rebeca Beatriz Herreros Tapia
 Encargada del Instituto de Formación Especializada en Derechos Humanos



COMISIÓN DE LOS DERECHOS HUMANOS DEL ESTADO DE QUINTANA ROO

Reporte mensual "Impactos a través de las Redes Sociales"

Programa presupuestario: E010 Cultura Ciudadana de los Derechos Humanos.

Unidad Responsable de la Fuente del Indicador: Dirección de Comunicación Social.

Indicador: FPC01 A03 Tasa de variación en el número de impactos a través de las redes sociales.

Actividad	Componente / Eje	Trimestre III			Subtotal Actividad	Observaciones / En caso de sobrepasar o no alcanzar la meta, justificar la diferencia
		Julio Actividad	Agosto Actividad	Septiembre Actividad		
Difusión de los Derechos Humanos a través de las redes sociales.	Formación y Divulgación de los Derechos Humanos.	182	290	194	666	Se programaron 1,020 actividades en el trimestre y se realizaron 666, la variación deriva en función de las propias actividades de capacitación y emisión de convocatorias. A través de estas acciones se busca que la población resuelva dudas, actualice la información en relación a los derechos humanos, y esto, se propicia si utilizan e interactúan con las redes sociales de este organismo.

Lcda. Odette Aurora Solís García
Directora de Comunicación Social



COMISIÓN DE LOS DERECHOS HUMANOS DEL ESTADO DE QUINTANA ROO

Reporte trimestral "Supervisiones y procedimientos derivados"

Programa presupuestario: E012 Fortalecimiento Institucional en el Marco de los Derechos Humanos.

Unidad Responsable de la Fuente del Indicador: Oficialía Mayor.

Indicador: FPC01 A02 Porcentaje de orfanatos, asilos, albergues, hospitales, entre otros, supervisados; sin procedimientos generados por violación a los derechos humanos.

Dirección de Planeación	Trimestre III		
	Julio-Septiembre		
Unidad Responsable	Supervisiones	Procedimientos derivados	Observaciones
Tercera Visitaduría	0	0	Se superó la meta, ya que se realizaron las supervisiones en virtud de la demanda social de atención en instancias educativas; de las cuales, se derivó un procedimiento por violación a los derechos humanos.
Segunda Visitaduría	0	0	
Coordinación de Atención a la Niñez, la Adolescencia y la Discapacidad	5	1	
Total	5	1	


Mtra. Jennifer Salinas Rangel
Directora de Planeación




COMISIÓN DE LOS DERECHOS HUMANOS DEL ESTADO DE QUINTANA ROO
Reporte trimestral "Orientación y Asesorías Jurídicas en Materia de Derechos Humanos"

Programa presupuestario: E012 Fortalecimiento Institucional en el Marco de los Derechos Humanos.

Unidad Responsable de la Fuente del Indicador: Unidad de Transparencia y Control Estadístico.

Indicador: FPC01 A03 Promedio de orientaciones jurídicas en materia de derechos humanos.

Unidad/Área Responsable	Trimestre III		Observaciones / En caso de sobrepasar o no alcanzar la meta, justificar la diferencia
	Número de Personas Servidoras Públicas que brindan el servicio	Julio-Septiembre Actividad	
Primera Visitaduría General	9	368	Este servicio se otorga de manera gratuita y está destinado a asesorar a las personas que así lo solicitan, por ello se presentan las variaciones de atención.
Segunda Visitaduría General	12	642	
Tercera Visitaduría General	7	303	
Coordinación de Atención a Centros Penitenciarios y de Asuntos Especiales	2	60	
Coordinación de Atención a la Niñez, la Adolescencia y la Discapacidad	2	35	
Coordinación de Asuntos de la Mujer	1	21	
Total	33	1,429	


Lic. Juan Alejandro Magaña Pérez
Director General de la Unidad de Transparencia y Control Estadístico




COMISIÓN DE LOS DERECHOS HUMANOS DEL ESTADO DE QUINTANA ROO
Reporte trimestral "Expedientes Iniciados y Concluidos"

Programa presupuestario: E012 Fortalecimiento Institucional en el Marco de los Derechos Humanos.

Unidad Responsable de la Fuente del Indicador: Unidad de Transparencia y Control Estadístico.

Indicador: FPC01 A04 Tasa de variación de expedientes de quejas concluidos.

Trimestre III			
Actividad	Componente	Julio-Septiembre	Observaciones / En caso de sobrepasar o no alcanzar la meta, justificar la diferencia
		Expediente	
Número de expedientes iniciados en 2022.	Protección y Defensa de los Derechos Humanos.	438	La cantidad de expedientes iniciados y concluidos varía de acuerdo a la población que ha sido vulnerada en sus derechos humanos y hace uso de los servicios que ofrece esta Comisión. Se refleja un mayor número de expedientes concluidos porque se continúan las investigaciones de aquellos que iniciaron en meses o años anteriores.
Número de expedientes concluidos en 2022.	Protección y Defensa de los Derechos Humanos.	498	


Lic. Juan Alejandro Magaña Pérez
Director General de la Unidad de
Transparencia y Control Estadístico




COMISIÓN DE LOS DERECHOS HUMANOS DEL ESTADO DE QUINTANA ROO
Reporte trimestral "Investigaciones realizadas por el CAVI"

Programa presupuestario: E012 Fortalecimiento Institucional en el Marco de los Derechos Humanos.

Unidad Responsable de la Fuente del Indicador: Centro de Atención a Víctimas.

Indicador: FPC01 A05 Tasa de variación de investigación y documentación realizada por presuntas violaciones graves a los derechos humanos.

Actividad	Componente	Trimestre III					Observaciones / En caso de sobrepasar o no alcanzar la meta, justificar la diferencia
		Julio-Septiembre					
		Actividad	Beneficiaria	Beneficiario	Subtotal persona beneficiaria	Segmento de población	
Investigación por presuntas violaciones graves a los derechos humanos.	Protección y defensa de los derechos humanos.	81	8	51	59	Personas adultas de 30 a 59 años.	Las investigaciones derivan del supuesto que las víctimas de presuntas violaciones graves a los derechos humanos requieran los servicios del personal de este Organismo, y de los expedientes de queja que se inician; de acuerdo a la situación, se determina la participación o no del personal del CAVI, es por ello que varía el número de investigaciones y de personas atendidas.


 Mtro. Felipe Nieto Bastida
 Primer Visitador General, Encargado de la
 Presidencia y de la Dirección General del IFEDH



COMISIÓN DE LOS DERECHOS HUMANOS DEL ESTADO DE QUINTANA ROO

Reporte trimestral "Emisión y Seguimiento de Recomendaciones "

Programa presupuestario: E012 Fortalecimiento Institucional en el Marco de los Derechos Humanos.

Unidad Responsable de la Fuente del Indicador: Dirección General de Revisión de Proyectos, Control y Seguimiento de Recomendaciones.

Indicador: FPC01 A06 Porcentaje de recomendaciones aceptadas para su cumplimiento por las autoridades responsables.

Trimestre III			
Actividad	Componente / Eje	Julio-Septiembre Actividad	Observaciones / En caso de sobrepasar o no alcanzar la meta, justificar la diferencia
Recomendaciones emitidas por la CDHEQROO.	Protección y defensa de los Derechos Humanos.	4	La Recomendación es la resolución mediante la cual la Comisión después de haber concluido las investigaciones del caso, determina, de acuerdo al análisis y evaluación de los hechos, argumentos y pruebas que constan en el expediente de queja, que la autoridad o persona servidora pública incurrió en violaciones a los derechos humanos. La emisión de las mismas, varía de acuerdo a estos hechos.
Recomendaciones aceptadas por las autoridades públicas para su cumplimiento.	Protección y defensa de los Derechos Humanos.	1	Una de las recomendaciones fue aceptada por una autoridad municipal; las otras 3, a la fecha del presente reporte, las autoridades responsables continúan dentro del plazo legal para su aceptación.

Lic. Raúl Enrique Cabrera Covarrubias.
Director General de Revisión de Proyectos, Control
y Seguimiento de Recomendaciones.



COMISIÓN DE LOS DERECHOS HUMANOS DEL ESTADO DE QUINTANA ROO
Reporte trimestral "Nivel de Cumplimiento de Metas Sustantivas"

Programa presupuestario: M001 Gestión y Apoyo Institucional.

Unidad Responsable de la Fuente del Indicador: Oficialía Mayor.

Indicador: FPC01 Porcentaje de cumplimiento programático de metas sustantivas de la institución.

Oficialía Mayor	Indicador	Trimestre III			Acumulado			Observaciones
		Programado	Ejecutado	Nivel de Cumplimiento	Programado	Ejecutado	Nivel de Cumplimiento	
	E010 FPC01A2 Porcentaje de personas beneficiadas con las acciones de promoción en derechos humanos respecto a la población de Quintana Roo de 5 años y más.	0.736	0.554	73.316	1.486	1.521	102.343	Las áreas sustantivas estimaron metas de acuerdo al comportamiento del uso de los servicios que ofrece este Organismo, sin embargo, en el transcurso del año se recibieron solicitudes de instituciones públicas para capacitación, las cuales fueron atendidas. En el caso de las orientaciones, expedientes de queja, atención por violaciones graves a derechos humanos y las recomendaciones, varían de acuerdo al acercamiento, solicitud de atención por parte de la población y/o víctimas de presuntas violaciones a los derechos humanos.
	E010 FPC01A03 Tasa de variación en el número de impactos a través de las redes sociales.	15.385	-24.661	160.294	-20.695	-33.233	62.273	
	E012 FPC01A02 Supervisión a orfanatos, asilos, hospicios, albergues, hospitales, instituciones de salud, asistencia social o de educación especial, y en general cualquier establecimiento del sector público destinado al tratamiento de niñas, niños, adolescentes, personas con discapacidad y/o adultas mayores.	33.333	20.000	60.000	33.333	20.000	60.000	
	E012 FPC01A03 Orientación y asesorías jurídicas en materia de derechos humanos.	32.971	43.303	131.335	96.857	102.939	106.280	
	E012 FPC01A04 Tasa de variación de expedientes de quejas concluidos.	8.929	27.041	302.857	20.736	32.461	156.542	
	E012 FPC01A05 Tasa de variación de investigación y documentación realizada por presuntas violaciones graves a los derechos humanos.	393.333	440.000	111.864	226.667	333.333	147.059	
	E012 FPC01A06 Porcentaje de recomendaciones aceptadas para su cumplimiento por las autoridades responsables.	90.909	36.364	40.000	96.154	46.154	48.000	


Mtro. Erick Armando Poot Alcocer
Oficial Mayor



COMISIÓN DE LOS DERECHOS HUMANOS DEL ESTADO DE QUINTANA ROO
Reporte trimestral "Ejercicio Presupuesto de Egresos "
Del 01/jul./2022 Al 30/sep./2022

Programa presupuestario: M001 Gestión y Apoyo Institucional.
Unidad Responsable de la Fuente del Indicador: Oficialía Mayor.
Indicador: Porcentaje del presupuesto ejercido de las áreas staff.

Oficialía Mayor		Trimestre III	
Concepto	Ejercido Total	Ejercido Staff	Observaciones / En caso de sobrepasar o no alcanzar la meta, justificar la diferencia
Gasto Corriente	15,209,953.42	5,751,549.94	La variación total corresponde al ejercido de los saldos acumulados de los anteriores trimestres para cumplir con los compromisos requeridos por esta H. Comisión. Derivado de la falta de liquidez, ya que se encuentra pendiente la ministración por parte de la SEFIPLAN a este Organismo, se realizó una reclasificación por cambio de fuente de financiamiento a ingresos propios del Gasto de Capital, por lo que refleja el negativo al realizar la cancelación en dicha fuente.
Gasto de Capital	- 23,628.70 -	61,570.75	
Amortización de la deuda y disminución de pasivos	-	-	
Pensiones y Jubilaciones	-	-	
Participaciones	-	-	
Total	15,186,324.72	5,689,979.19	


Lic. Erick Armando Poot Alcocer
Oficial Mayor