


COMISION DE DERECHOS HUMANOS
ESTADO DE QUINTANA ROO
Estado de Situación Financiera
AL 31/MAR/2015
(Cifras en pesos y centavos)

	2015	2014
ACTIVO		
<u>ACTIVO CIRCULANTE</u>		
EFFECTIVO Y EQUIVALENTES	\$1,227,427.69	\$1,709,758.41
DERECHOS A RECIBIR EFFECTIVO O EQUIVALENTES	\$14,563,842.27	\$16,940,253.50
DERECHOS A RECIBIR BIENES O SERVICIOS	\$124,258.57	\$28,312.95
TOTAL DE ACTIVO CIRCULANTE	<u>\$15,915,528.53</u>	<u>\$18,678,324.86</u>
<u>ACTIVO NO CIRCULANTE</u>		
BIENES INMUEBLES, INFRAESTRUCTURA Y CONSTRUCCION	\$141,852.10	\$141,852.10
BIENES MUEBLES	\$2,245,685.54	\$2,052,650.98
ACTIVOS INTANGIBLES	\$88,744.02	\$59,788.42
DEPRECIACIÓN, DETERIORO Y AMORTIZACIÓN ACUMULAD	(\$1,612,962.44)	(\$1,295,092.87)
TOTAL DE ACTIVO NO CIRCULANTE	<u>\$863,319.22</u>	<u>\$959,198.63</u>
TOTAL DE ACTIVO	<u><u>\$16,778,847.75</u></u>	<u><u>\$19,637,523.49</u></u>
PASIVO		
<u>PASIVO CIRCULANTE</u>		
CUENTAS POR PAGAR A CORTO PLAZO	\$6,652,410.70	\$6,672,714.40
FONDOS Y BIENES DE TERCEROS EN GARANTÍA Y/O ADMIN	\$209,615.76	\$90,730.40
TOTAL DE PASIVO CIRCULANTE	<u>\$6,862,026.46</u>	<u>\$6,763,444.80</u>
TOTAL DE PASIVO	<u><u>\$6,862,026.46</u></u>	<u><u>\$6,763,444.80</u></u>
PATRIMONIO		
<u>HACIENDA PÚBLICA/PATRIMONIO CONTRIBUIDO</u>		
APORTACIONES	\$6,755,788.24	\$6,755,788.24
TOTAL DE HACIENDA PÚBLICA/PATRIMONIO CONTRIBUIDO	<u>\$6,755,788.24</u>	<u>\$6,755,788.24</u>
<u>HACIENDA PÚBLICA /PATRIMONIO GENERADO</u>		
RESULTADO DEL EJERCICIO (AHORRO)	\$332,238.39	\$1,841,427.94
RESULTADOS DE EJERCICIOS ANTERIORES	\$2,828,794.66	\$4,276,862.51
TOTAL DE HACIENDA PÚBLICA /PATRIMONIO GENERADO	<u>\$3,161,033.05</u>	<u>\$6,118,290.45</u>
TOTAL DE PATRIMONIO	<u><u>\$9,916,821.29</u></u>	<u><u>\$12,874,078.69</u></u>
TOTAL DE PASIVO Y PATRIMONIO	<u><u>\$16,778,847.75</u></u>	<u><u>\$19,637,523.49</u></u>


LIC. HARLEY SOSA GUILLEN
PRESIDENTE DE LA CDHEQROO


C.P. IGNACIO CACHON GARCIA DE LA RIVERA
OFICIAL MAYOR DE LA CDHEQROO


LIC. ELIA BEATRIZ HOIL BAAS
DIRECTORA ADMINISTRATIVA

Estado de Actividades

Del 1º/Ene al 31/mar/2015

Página: 1

(Cifras en pesos y centavos)

	2015	%	2014	%
1.- INGRESOS Y OTROS BENEFICIOS				
PARTICIPACIONES, APORTACIONES, TRANSFERENCIAS, A:	8,381,565.00	99.85	8,605,111.00	99.74
TRANSFERENCIAS, ASIGNACIONES, SUBSIDIOS Y OTRAS A'	8,381,565.00	99.85	8,605,111.00	99.74
OTROS INGRESOS Y BENEFICIOS	12,630.26	0.15	22,312.34	0.26
INGRESOS FINANCIEROS	3,568.26	0.04	2,226.34	0.03
OTROS INGRESOS Y BENEFICIOS VARIOS	9,062.00	0.11	20,086.00	0.23
Total de Ingresos y Otros Beneficios	8,394,195.26	100.00	8,627,423.34	100.00
2.- GASTOS Y OTRAS PERDIDAS				
GASTOS DE FUNCIONAMIENTO	6,763,795.78	83.90	5,962,604.26	87.87
SERVICIOS PERSONALES	6,425,485.53	79.70	5,597,831.26	82.49
MATERIALES Y SUMINISTROS	180,757.72	2.24	209,660.11	3.09
SERVICIOS GENERALES	157,552.53	1.95	155,112.89	2.29
TRANSFERENCIAS, ASIGNACIONES, SUBSIDIOS Y OTRAS A	1,500.00	0.02	240.00	0.00
AYUDAS SOCIALES	1,500.00	0.02	240.00	0.00
OTROS GASTOS Y PÉRDIDAS EXTRAORDINARIAS	3.49	0.00	5.52	0.00
OTROS GASTOS	3.49	0.00	5.52	0.00
GASTOS DE FUNCIONAMIENTO	1,296,657.60	16.08	823,145.62	12.13
MATERIALES Y SUMINISTROS	217,045.07	2.69	116,467.89	1.72
SERVICIOS GENERALES	1,079,612.53	13.39	706,677.73	10.41
Total de Gastos y Otras Pérdidas	8,061,956.87	100.00	6,785,995.40	100.00
Resultado del Ejercicio (Ahorro/Desahorro)	332,238.39		1,841,427.94	

LIC. HARLEY SOSA GUILLEN
PRESIDENTE DE LA CDHEQROO

C.P.IGNACIO CACHON GARCIA DE LA RIVERA
OFICIAL MAYOR DE LA CDHEQROO

LIC. ELIA BEATRIZ HOIL BAAS
DIRECTORA ADMINISTRATIVA

**Estado de Variación en la Hacienda Pública
DEL 1º DE ENE AL 31/MAR/2015**




(Cifras en pesos y centavos)

CONCEPTO	Hacienda Pública / Patrimonio Contribuido	Hacienda Pública / Patrimonio Generado de Ejercicios Anteriores	Hacienda Pública / Patrimonio Generado del Ejercicio	Ajustes por Cambios de Valor	TOTAL
Rectificaciones de Resultados de Ejercicios Anteriores 2014					
Rectificaciones de Resultados de Ejercicios Anteriores					
Patrimonio Neto Inicial Ajustado del Ejercicio 2014					
Aportaciones	6,755,788.24				6,755,788.24
Donaciones de Capital	6,755,788.24				6,755,788.24
Variaciones de la Hacienda Pública/Patrimonio Neto del Ejercicio 2014					
Resultados del Ejercicio (Ahorro/Desahorro)		4,276,862.51	1,841,427.94		6,118,290.45
Resultados de Ejercicios Anteriores		4,276,862.51	1,841,427.94		1,841,427.94
Revalúos					4,276,862.51
Reservas					
Hacienda Pública/Patrimonio Neto Final del Ejercicio 2014	6,755,788.24	4,276,862.51	1,841,427.94		12,874,078.69
Patrimonio Neto Inicial Ajustado del Ejercicio 2014					
Actualización de la Hacienda Pública/Patrimonio					
Cambios de la Hacienda Pública/Patrimonio Neto del Ejercicio 2015					
Aportaciones					
Donaciones de Capital					
Actualización de la Hacienda Pública/Patrimonio					
Variaciones de la Hacienda Pública/Patrimonio Neto del Ejercicio 2015					
Resultados del Ejercicio (Ahorro/Desahorro)		-1,448,067.85	-1,509,189.55		-2,957,257.40
Resultados de Ejercicios Anteriores		-1,448,067.85	-1,509,189.55		-1,509,189.55
Revalúos					-1,448,067.85
Reservas					
Saldo Neto en la Hacienda Pública / Patrimonio del Ejercicio 2015	6,755,788.24	2,828,794.66	332,238.39		9,916,821.29

[Handwritten signature]

Estado de Variación en la Hacienda Pública DEL 1° DE ENE AL 31/MAR/2015


(Cifras en pesos y centavos)

CONCEPTO	Hacienda Pública / Patrimonio Contribuido	Hacienda Pública / Patrimonio Generado de Ejercicios Anteriores	Hacienda Pública / Patrimonio Generado del Ejercicio	Ajustes por Cambios de Valor	TOTAL
	 LIC. HARLEY SOSA GUILLEN PRESIDENTE DE LA CDHEQROO	 LIC. ELIA BEATRIZ HOIL BAAS DIRECTORA ADMINISTRATIVA			
	 C.P. IGNACIO CACHON GARCIA DE LA RIVERA OFICIAL MAYOR DE LA CDHEQROO				

COMISION DE DERECHOS HUMANOS
ESTADO DE QUINTANA ROO
Estado Analítico del Activo
Del 2 enero al 31 marzo 2015

C O N C E P T O	Saldo Inicial 1	Cargos del		Abonos del Periodo 3	Saldo Final 4=(1+2-3)	Variación del Periodo (4-1)
		Periodo 2	Periodo 3			
A C T I V O	18,100,293.42	22,451,972.10	23,773,417.77	16,778,847.75	-1,321,445.67	
ACTIVO CIRCULANTE	17,247,919.80	22,441,026.50	23,773,417.77	15,915,528.53	-1,332,391.27	
EFFECTIVO Y EQUIVALENTES	1,042,820.11	13,503,307.27	13,318,699.69	1,227,427.69	184,607.58	
DERECHOS A RECIBIR EFECTIVO O EQUIVALENTES	16,171,402.78	8,542,138.01	10,149,698.52	14,563,842.27	-1,607,560.51	
DERECHOS A RECIBIR BIENES O SERVICIOS	33,696.91	395,581.22	305,019.56	124,258.57	90,561.66	
ACTIVO NO CIRCULANTE	852,373.62	10,945.60	0.00	863,319.22	10,945.60	
BIENES INMUEBLES, INFRAESTRUCTURA Y CONSTRUCCIONES EN PROCES	141,852.10	0.00	0.00	141,852.10	0.00	
BIENES MUEBLES	2,238,695.54	6,990.00	0.00	2,245,685.54	6,990.00	
ACTIVOS INTANGIBLES	84,788.42	3,955.60	0.00	88,744.02	3,955.60	
DEPRECIACIÓN, DETERIORO Y AMORTIZACIÓN ACUMULADA DE BIENES	-1,612,962.44	0.00	0.00	-1,612,962.44	0.00	


C.P. IGNACIO CACHON GARCIA DE LA RIVERA
OFICIAL MAYOR DE LA CDHEQROO


LIC. HARLEY SOSA GUILLEN
PRESIDENTE DE LA CDHEQROO


LIC. ELIA BEATRIZ HOIL BAAS
DIRECTORA ADMINISTRATIVA

Estado Analítico del la Deuda y Otros Pasivos

Del 1o de Enero AL 31-mar-2015

(Cifras en pesos y centavos)

Denominación de lasDeudas	Moneda de Contratación	Institución o País Acreedor	Saldo Inicial del Periodo	Saldo Final del Periodo
Deuda Interna a Corto Plazo			<u>0.00</u>	<u>0.00</u>
Instituciones de Crédito	Pso.	Mex.	0.00	0.00
Titulos y Valores	Pso.	Mex.	0.00	0.00
Arrendamiento Financiero	Pso.	Mex.	0.00	0.00
Deuda Externa a Corto Plazo			<u>0.00</u>	<u>0.00</u>
Organismos Financieros Internancionales	Pso.	Mex.	0.00	0.00
Deuda Bilateral	Pso.	Mex.	0.00	0.00
Titulos y Valores	Pso.	Mex.	0.00	0.00
Arrendamientos Financieros	Pso.	Mex.	0.00	0.00
Subtotal a Corto Plazo				
Deuda Interna a Largo Plazo			<u>0.00</u>	<u>0.00</u>
Instituciones de Crédito	Pso.	Mex.	0.00	0.00
Titulos y Valores	Pso.	Mex.	0.00	0.00
Arrendamiento Financiero	Pso.	Mex.	0.00	0.00
Deuda Externa a Largo Plazo			<u>0.00</u>	<u>0.00</u>
Organismos Financieros Internancionales	Pso.	Mex.	0.00	0.00
Deuda Bilateral	Pso.	Mex.	0.00	0.00
Titulos y Valores	Pso.	Mex.	0.00	0.00
Arrendamientos Financieros	Pso.	Mex.	0.00	0.00
Subtotal a Largo Plazo				
Otros Pasivos			<u>8,515,832.60</u>	<u>6,862,026.46</u>
Otros Pasivos	Pso.	Mex.	8,515,832.60	6,862,026.46
Total Deuda y Otros Pasivos			<u><u>8,515,832.60</u></u>	<u><u>6,862,026.46</u></u>


LIC. HARLEY SOSA GUILLEN
PRESIDENTE DE LA CDHEQROO


C.P.IGNACIO CACHÓN GARCIA DE LA RIVERA
OFICIAL MAYOR DE LA CDHEQROO

LIC. ELIA BEATRIZ HOIL BAAS
DIRECTORA ADMINISTRATIVA

COMISION DE DERECHOS HUMANOS
ESTADO DE QUINTANA ROO
Estado de Cambios en la Situación Financiera
DEL 1 DE ENERO AL 31/MAR/2015
(Cifras en pesos y centavos)

	Origen	Aplicación
ACTIVO	\$2,858,675.74	
ACTIVO CIRCULANTE	\$2,762,796.33	
EFFECTIVO Y EQUIVALENTES	\$482,330.72	
DERECHOS A RECIBIR EFECTIVO O EQUIVALENTES	\$2,376,411.23	
DERECHOS A RECIBIR BIENES O SERVICIOS		\$95,945.62
ACTIVO NO CIRCULANTE	\$95,879.41	
BIENES INMUEBLES, INFRAESTRUCTURA Y CONSTRUCCION		
BIENES MUEBLES		\$193,034.56
ACTIVOS INTANGIBLES		\$28,955.60
DEPRECIACIÓN, DETERIORO Y AMORTIZACIÓN ACUMULAD	\$317,869.57	
PASIVO	\$98,581.66	
PASIVO CIRCULANTE	\$98,581.66	
CUENTAS POR PAGAR A CORTO PLAZO		\$20,303.70
FONDOS Y BIENES DE TERCEROS EN GARANTÍA Y/O ADMIN	\$118,885.36	
PATRIMONIO		\$2,957,257.40
HACIENDA PÚBLICA/PATRIMONIO CONTRIBUIDO		
APORTACIONES		
HACIENDA PÚBLICA /PATRIMONIO GENERADO		\$2,957,257.40
RESULTADOS DEL EJERCICIO (AHORRO/ DESAHORRO)		\$1,509,189.55
RESULTADOS DE EJERCICIOS ANTERIORES		\$1,448,067.85


LIC. HARLEY SOSA GUILLEN
PRESIDENTE DE LA CDHEQROO



C.P.IGNACIO CACHON GARCIA DE LA RIVERA
OFICIAL MAYOR DE LA CDHEQROO



LIC. ELIA BEATRIZ HOIL BAAS
DIRECTORA ADMINISTRATIVA

Estado de Flujo de Efectivo
Del 1o de Enero AL 31/mar/2015
(Cifras en pesos y centavos)

	2015	2014
Flujos Netos de Efectivo de las Actividades de Operación		
ORIGEN:	<u>\$8,235,631.00</u>	<u>\$7,421,115.00</u>
Transferencias, Asignaciones y Subsidios y Otras Ayudas	\$8,235,631.00	\$7,421,115.00
APLICACIÓN:	<u>\$8,040,077.82</u>	<u>\$7,373,463.51</u>
Servicios Personales	\$6,425,485.53	\$5,593,831.26
Materiales y Suministros	\$292,893.16	\$323,869.76
Servicios Generales	\$627,716.99	\$647,668.24
Ayudas Sociales	\$1,500.00	\$240.00
Otras Aplicaciones de Operación	\$692,482.14	\$807,854.25
Flujos Netos de Efectivo por Actividades de Operación	<u>\$195,553.18</u>	<u>\$47,651.49</u>
Flujos Netos de Efectivo de las Actividades de Inversión		
ORIGEN:		
APLICACIÓN:	<u>\$10,945.60</u>	<u>\$15,647.24</u>
Bienes Muebles	\$6,990.00	\$11,018.84
Otras Aplicaciones de Inversión	\$3,955.60	\$4,628.40
Flujos Netos de Efectivo por Actividades de Inversión	<u>(\$10,945.60)</u>	<u>(\$15,647.24)</u>
Flujos Netos de Efectivo de las Actividades de Financiamiento		
ORIGEN:		
APLICACIÓN:		
Flujos Netos de Efectivo por Actividades de Financiamiento		
Incremento Neto en el Efectivo y Equivalentes al Efectivo:	<u>\$184,607.58</u>	<u>\$32,004.25</u>
Efectivo y Equivalentes al Efectivo al Inicio del Ejercicio	\$1,042,820.11	\$1,677,754.16
Efectivo y Equivalentes al Efectivo al Final del Ejercicio	\$1,227,427.69	\$1,709,758.41


 LIC. HARLEY SOSA GUILLEN
 PRESIDENTE DE LA CDHEQROO


 C.P. IGNACIO CACHON GARCIA DE LA RIVERA
 OFICIAL MAYOR DE LA CDHEQROO


 LIC. ELIA BEATRIZ HOIL BAAS
 DIRECTORA ADMINISTRATIVA

COMISION DE DERECHOS HUMANOS
ESTADO DE QUINTANA ROO
ESTADO ANALÍTICO DE INGRESOS
AL 31/mar/2015
(Cifras en pesos y centavos)

Rubros de los Ingresos	Ingreso					Diferencia
	Ampliaciones y Reducciones	Modificado	Devengado	Recaudado		
	Estimado	(3=1+2)	(4)	(5)	6=(5-1)	
Transferencias, Asignaciones, Subsidios y otras Ayudas	39,554,469.00	0.00	39,554,469.00	8,235,631.00	8,235,631.00	- 31,318,838.00
	<u>39,554,469.00</u>		<u>39,554,469.00</u>	<u>8,235,631.00</u>	<u>8,235,631.00</u>	<u>- 31,318,838.00</u>
			Ingresos Excedentes			
Ingresos de Organismos y Empresas	39,554,469.00		39,554,469.00	8,235,631.00	8,235,631.00	- 31,318,838.00
Transferencias, Asignaciones y Subsidios	39,554,469.00	0.00	39,554,469.00	8,235,631.00	8,235,631.00	- 31,318,838.00
Total	39,554,469.00	0.00	39,554,469.00	8,235,631.00	8,235,631.00	- 31,318,838.00

Por lo que certificamos que los Estados Financieros y sus notas, son razonablemente correctos y son responsabilidad del emisor

LIC. HARLEY SOSA GUILLEN
PRESIDENTE DE LA CDHEQROO

C.P. IGNACIO CACHON GARCIA DE LA RIVERA
OFICIAL MAYOR DE LA CDHEQROO

LIC. CELIA BEATRIZ HOEL BAAS
DIRECTORA ADMINISTRATIVA




Estado Analítico del Ejercicio Presupuesto de Egresos
Clasificación por Objeto del Gasto (Capítulo y Concepto)

Del 1o Enero AL 31/mar/2015
(Cifras en pesos y centavos)

Concepto	Egresos					Subejercicio
	Aprobado	Ampliaciones	Modificado	Devengado	Pagado	
	1	2	(3=1+2)	4	5	
		/(Reducciones)				6=(3-4)
SERVICIOS PERSONALES						
REMUNERACIONES AL PERSONAL DE CARÁCTER	37,404,321.00	-1,274,311.55	36,130,009.45	6,425,485.53	6,425,485.53	
REMUNERACIONES AL PERSONAL DE CARÁCTER	10,113,508.00	-1,641,431.51	8,472,076.49	2,217,462.64	2,217,462.64	
REMUNERACIONES ADICIONALES Y ESPECIALES	0.00	660,300.00	660,300.00	660,300.00	660,300.00	
SEGURIDAD SOCIAL	15,804,207.00	1,500.00	15,805,707.00	2,025,866.44	2,025,866.44	
OTRAS PRESTACIONES SOCIALES Y ECONÓMICAS:	4,782,836.00	-277,530.04	4,505,305.96	386,482.42	386,482.42	
PAGO DE ESTÍMULOS A SERVIDORES PÚBLICOS	5,020,803.00	23,850.00	5,044,653.00	1,075,593.99	1,075,593.99	
	1,682,967.00	-41,000.00	1,641,967.00	59,780.04	59,780.04	
MATERIALES Y SUMINISTROS						
MATERIALES DE ADMINISTRACIÓN, EMISIÓN DE	200,000.00	290,658.21	490,658.21	397,802.79	292,893.16	
ALIMENTOS Y UTENSILIOS	0.00	215,000.00	215,000.00	180,757.72	75,848.09	
MATERIALES Y ARTÍCULOS DE CONSTRUCCIÓN Y	0.00	38,000.00	38,000.00	24,508.32	24,508.32	
PRODUCTOS QUÍMICOS, FARMACÉUTICOS Y DE L	0.00	12,298.20	12,298.20	3,161.28	3,161.28	
COMBUSTIBLES, LUBRICANTES Y ADITIVOS	0.00	360.01	360.01	360.01	360.01	
HERRAMIENTAS, REFACCIONES Y ACCESORIOS N	200,000.00	5,000.00	205,000.00	175,184.56	175,184.56	
	0.00	20,000.00	20,000.00	13,830.90	13,830.90	
SERVICIOS GENERALES						
SERVICIOS BÁSICOS	1,950,148.00	971,207.74	2,921,355.74	1,237,165.06	627,716.99	
SERVICIOS DE ARRENDAMIENTO	1,050,937.00	13,000.00	1,063,937.00	166,424.43	159,986.43	
SERVICIOS PROFESIONALES, CIENTÍFICOS, TÉCNI	822,000.00	270,000.00	1,092,000.00	479,464.80	78,653.70	
SERVICIOS FINANCIEROS, BANCARIOS Y COMERCI	0.00	317,089.91	317,089.91	236,543.37	64,399.51	
SERVICIOS DE INSTALACIÓN, REPARACIÓN, MAN	0.00	15,500.00	15,500.00	12,088.08	12,088.08	
SERVICIOS DE COMUNICACIÓN SOCIAL Y PUBLIC	0.00	128,000.00	128,000.00	98,395.23	85,972.12	
SERVICIOS DE TRASLADO Y VIÁTICOS	0.00	89,986.00	89,986.00	86,696.62	69,064.62	
OTROS SERVICIOS GENERALES	0.00	125,000.00	125,000.00	84,959.95	84,959.95	
	77,211.00	12,631.83	89,842.83	72,592.58	72,592.58	
TRANSFERENCIAS, ASIGNACIONES, SUBSIDIOS Y						
AYUDAS SOCIALES	0.00	1,500.00	1,500.00	1,500.00	1,500.00	
	0.00	1,500.00	1,500.00	1,500.00	1,500.00	
BIENES MUEBLES, INMUEBLES E INTANGIBLES						
MAQUINARIA, OTROS EQUIPOS Y HERRAMIENTA:	0.00	10,945.60	10,945.60	10,945.60	10,945.60	
ACTIVOS INTANGIBLES	0.00	6,990.00	6,990.00	6,990.00	6,990.00	
	0.00	3,955.60	3,955.60	3,955.60	3,955.60	
Total del Gasto =>	39,554,469.00	0.00	39,554,469.00	8,072,898.98	7,358,541.28	

Estado Analítico del Ejercicio Presupuesto de Egresos
Clasificación por Objeto del Gasto (Capítulo y Concepto)

Del 1o Enero AL 31/mar/2015
(Cifras en pesos y centavos)

Concepto	Egresos					
	Aprobado	Ampliaciones /(Reducciones)	Modificado	Devengado	Pagado	Subejercicio
	1	2	(3=1+2)	4	5	6=(3-4)
 LIC. HARLEY SOSA GUILLEN PRESIDENTE DE LA CDHEQROO						
 LIC. ELIA BEATRIZ HOIL BAAS DIRECTORA ADMINISTRATIVA						
 C.P. IGNACIO CACHON GARCIA DE LA RIVERA OFICIAL MAYOR DE LA CDHEQROO						

Estado Analítico del Ejercicio del Presupuesto de Egresos
Clasificación Económica (por Tipo de Gasto)

Del 1o de Enero al 31/mar/2015
(Cifras en pesos y centavos)

Concepto	Egresos					
	Aprobado	Ampliaciones /(Reducciones)	Modificado (3=1+2)	Devengado	Pagado	Subejercicio
	1	2	3	4	5	6=(3-4)
1 Gasto Corriente	39,554,469.00	-10,945.60	39,543,523.40	8,061,953.38	7,347,595.68	
2 Gasto de Capital	0.00	10,945.60	10,945.60	10,945.60	10,945.60	
Total =>	39,554,469.00	0.00	39,554,469.00	8,072,898.98	7,358,541.28	

L.C. HARLEY SOSA GUILLEN
PRESIDENTE DE LA CDHEQROO


C.P. IGNACIO CACHON GARCIA DE LA RIVERA
OFICIAL MAYOR DE LA CDHEQROO


LIC. ELIA BEATRIZ HOIL BAAS
DIRECTORA ADMINISTRATIVA

Estado del Ejercicio del Presupuesto de Egresos por Unidad Responsable

AL 31-mar-2015

(Cifras en pesos y centavos)

Ejercicio del Presupuesto	Presupuesto de Egresos	Ampliaciones/ Reducciones	Presupuesto Vigente	Presupuesto Comprometido	Presupuesto Disponible para Comprometer	Comprometido No Devengado	Comprometido Devengado	Presupuesto Sin Devengar	Ejercido	Pagado	Cuentas por Pagar (Deuda)
Unidad Responsable	Aprobado	(Reducciones)	3	4	5=(3-4)	6	7=(4-6)	8=(3-6)	9	10	11=(6-10)
Nombre	1	2	3	4	5=(3-4)	6	7=(4-6)	8=(3-6)	9	10	11=(6-10)
01 PRESIDENCIA	2,389,764.00	8,229.42	2,397,993.42	368,756.50	2,029,236.92	368,756.50	0.00	2,029,236.92	368,756.50	368,756.50	0.00
02 PRIMERA VISITADURIA GENERAL	5,539,401.00	-509,471.25	5,029,929.75	833,232.94	4,196,696.81	833,232.94	0.00	4,196,696.81	833,232.94	833,232.94	0.00
03 SEGUNDA VISITADURÍA GENERAL	4,728,427.00	-294,616.82	4,433,810.18	701,831.41	3,731,978.77	701,831.41	0.00	3,731,978.77	701,831.41	701,831.41	0.00
04 TERCERA VISITADURÍA GENERAL	2,661,519.00	-20,052.35	2,641,466.65	517,917.86	2,123,548.79	517,917.86	0.00	2,123,548.79	517,917.86	517,917.86	0.00
05 SECRETARÍA TÉCNICA	644,521.00	4,703.48	649,224.48	126,506.92	522,717.56	126,506.92	0.00	522,717.56	126,506.92	126,506.92	0.00
06 DIRECCIÓN DE CAPACITACIÓN	4,688,836.00	-779,368.29	3,909,467.71	760,822.60	3,148,645.11	760,822.60	0.00	3,148,645.11	760,822.60	760,822.60	0.00
08 DIRECCIÓN DE ESTADÍSTICAS E INFORMÁTICA	992,153.00	3,395.28	995,548.28	123,268.60	872,279.68	123,268.60	0.00	872,279.68	123,268.60	123,268.60	0.00
09 DIRECCIÓN DE COMUNICACIÓN SOCIAL	1,068,867.00	4,797.89	1,073,664.89	172,777.97	900,886.92	172,777.97	0.00	900,886.92	172,777.97	172,777.97	0.00
10 CENTRO DE ATENCIÓN A VÍCTIMAS	2,042,591.00	-211,929.62	1,830,661.38	316,184.22	1,514,477.16	316,184.22	0.00	1,514,477.16	316,184.22	316,184.22	0.00
11 ÓRGANO INTERNO DE CONTROL	913,700.00	3,930.81	917,630.81	119,605.53	798,025.28	119,605.53	0.00	798,025.28	119,605.53	119,605.53	0.00
12 OFICIALÍA MAYOR	5,686,604.00	1,750,081.23	7,436,685.23	3,353,899.80	4,082,785.43	2,838,767.25	515,132.55	4,597,917.98	2,124,409.55	2,124,409.55	714,357.70
13 DIRECCIÓN ADMINISTRATIVA	1,692,175.00	6,967.50	1,699,142.50	289,830.92	1,409,311.58	289,830.92	0.00	1,409,311.58	289,830.92	289,830.92	0.00
14 CENTRO DE EST. E INV. EN DER. HUMANOS	1,539,414.00	5,741.08	1,545,155.08	189,552.88	1,355,602.20	189,552.88	0.00	1,355,602.20	189,552.88	189,552.88	0.00
15 CONSULTORÍA JURÍDICA	1,326,698.00	6,174.05	1,332,872.05	215,150.96	1,117,721.09	215,150.96	0.00	1,117,721.09	215,150.96	215,150.96	0.00
16 SECRETARIA PARTICULAR	805,126.00	2,710.19	807,836.19	109,304.59	698,531.60	109,304.59	0.00	698,531.60	109,304.59	109,304.59	0.00
17 COORD. GRAL VISITADURIAS Z.N. DEL EDO	880,545.00	2,650.10	883,195.10	121,255.35	761,939.75	121,255.35	0.00	761,939.75	121,255.35	121,255.35	0.00
18 COORD. AT'N A CENTROS PENITENCIARIOS	936,349.00	12,254.97	948,603.97	113,950.14	834,653.83	113,950.14	0.00	834,653.83	113,950.14	113,950.14	0.00
19 DESPACHO CONTROL Y SEGUIMIENTO DE QUEJAS	1,017,779.00	3,802.33	1,021,581.33	154,182.34	867,398.99	154,182.34	0.00	867,398.99	154,182.34	154,182.34	0.00
Total =>	39,554,469.00	0.00	39,554,469.00	8,588,031.53	30,966,437.47	8,072,898.98	515,132.55	31,481,570.02	7,358,541.28	7,358,541.28	714,357.70

LIC. HARLEY SOSA GUILLEN
PRESIDENTE DE LA CDHEQROO

C.P. IGNACIO CACHON GARCIA DE LA RIVERA
OFICIAL MAYOR DE LA CDHEQROO

LIC. ELIA BEATRIZ HOIL BAAS
DIRECTORA ADMINISTRATIVA

Estado Analítico del Ejercicio del Presupuesto de Egresos
Clasificación Funcional (Finalidad y Función)

Del 1o de Enero Al 31/mar/15
(Cifras en pesos y centavos)

Concepto	Egresos					Subejercicio
	Aprobado	Ampliaciones /(Reducciones)	Modificado	Devengado	Pagado	
	1	2	(3=1+2)	4	5	6=(3-4)
1000 GOBIERNO	39,554,469.00	0.00	39,554,469.00	8,072,898.98	7,358,541.28	
1500 ASUNTOS FINANCIEROS Y HACENDARIO	39,554,469.00	0.00	39,554,469.00	8,072,898.98	7,358,541.28	
1521 Sub-SubFunción de Asuntos Hacendarios	39,554,469.00	0.00	39,554,469.00	8,072,898.98	7,358,541.28	
Total =>	39,554,469.00	0.00	39,554,469.00	8,072,898.98	7,358,541.28	

L.C. HARLEY SOSA GUILLEN
PRESIDENTE DEL A CDHEQROO

C.P. IGNACIO CACHON GARCIA DE LA RIVERA
OFICIAL MAYOR DE LA CDHEQROO

L.C. ELFA BEATRIZ HOIL BAAS
DIRECTORA ADMINISTRATIVA

COMISION DE DERECHOS HUMANOS
ESTADO DE QUINTANA ROO
Gasto por Categoría Programática
1o de Enero AL 31-mar-2015
(Cifras en pesos y centavos)

Fecha de Impresión:
22/Feb/16
Página: 1

Indetec v6.37
6SACCG3640F


Egresos

Concepto	Egresos					
	Aprobado 1	Ampliación/ Reducción 2	Modificado 3=(1+2)	Devengado 4	Pagado 5	SubEjercicio 6=(3-4)
Subsidios: Sector Social y Privado o Entidades Federativas y Municipios	0.00	0.00	0.00	0.00	0.00	0.00
S Sujetos a Reglas de Operación	0.00	0.00	0.00	0.00	0.00	0.00
U Otros Subsidios	0.00	0.00	0.00	0.00	0.00	0.00
Desempeño de las Funciones	39,554,469.00	0.00	39,554,469.00	8,072,898.98	7,358,541.28	31,481,570.02
E Prestación de Servicios Públicos	39,554,469.00	0.00	39,554,469.00	8,072,898.98	7,358,541.28	31,481,570.02
B Provisión de Bienes Públicos	0.00	0.00	0.00	0.00	0.00	0.00
P Planeación, seguimiento y evaluación de políticas públicas	0.00	0.00	0.00	0.00	0.00	0.00
F Promoción y fomento	0.00	0.00	0.00	0.00	0.00	0.00
G Regulación y supervisión	0.00	0.00	0.00	0.00	0.00	0.00
A Funciones de las Fuerzas Armadas (Únicamente Gobierno Federal)	0.00	0.00	0.00	0.00	0.00	0.00
R Específicos	0.00	0.00	0.00	0.00	0.00	0.00
K Proyectos de Inversión	0.00	0.00	0.00	0.00	0.00	0.00
Administrativas y de Apoyo	0.00	0.00	0.00	0.00	0.00	0.00
M Apoyo al proceso presupuestario y para mejorar la eficiencia institucional	0.00	0.00	0.00	0.00	0.00	0.00
O Apoyo a la función pública y al mejoramiento de la gestión	0.00	0.00	0.00	0.00	0.00	0.00
W Operaciones ajenas	0.00	0.00	0.00	0.00	0.00	0.00
Compromisos	0.00	0.00	0.00	0.00	0.00	0.00
L Obligaciones de cumplimiento de resolución jurisdiccional	0.00	0.00	0.00	0.00	0.00	0.00
N Desastres Naturales	0.00	0.00	0.00	0.00	0.00	0.00
Obligaciones	0.00	0.00	0.00	0.00	0.00	0.00
J Pensiones y jubilaciones	0.00	0.00	0.00	0.00	0.00	0.00
T Aportaciones a la seguridad social	0.00	0.00	0.00	0.00	0.00	0.00
Y Aportaciones a fondos de estabilización	0.00	0.00	0.00	0.00	0.00	0.00
Z Aportaciones a fondos de inversión y reestructura de pensiones	0.00	0.00	0.00	0.00	0.00	0.00
Programas de Gasto Federalizado	0.00	0.00	0.00	0.00	0.00	0.00
I Gasto Federalizado	0.00	0.00	0.00	0.00	0.00	0.00
Participaciones a Entidades Federativas y Municipios	0.00	0.00	0.00	0.00	0.00	0.00
C Participaciones a entidades federativas y municipios	0.00	0.00	0.00	0.00	0.00	0.00
Costo Financiero, Deuda o Apoyos a Deudores y Ahorradores de la Banca	0.00	0.00	0.00	0.00	0.00	0.00
D Costo financiero, deuda o apoyos a deudores y ahorradores de la banca	0.00	0.00	0.00	0.00	0.00	0.00
ADEUDOS DE EJERCICIOS FISCALES ANTERIORES	0.00	0.00	0.00	0.00	0.00	0.00
H Adeudos de ejercicios fiscales anteriores	0.00	0.00	0.00	0.00	0.00	0.00
TOTAL DEL GASTO	39,554,469.00	0.00	39,554,469.00	8,072,898.98	7,358,541.28	31,481,570.02

LIC. HARLEY SOSA GUILLEN
PRESIDENTE DE LA CDMEQROO


COMISION DE DERECHOS HUMANOS
ESTADO DE QUINTANA ROO
Gasto por Categoría Programática
1o de Enero AL 31-mar-2015
(Cifras en pesos y centavos)


E g r e s o s

<u>Concepto</u>	Aprobado	Ampliacion/ Reducción	Modificado	Devengado	Pagado	SubEjercicio
 C.P.IGNACIO CACHON GARCIA DE LA RIVERA OFICIAL MAYOR DE LA CDHEQROO	1	2	3=(1+2)	4	5	6=(3-4)
				LIC. ELJA BEATRIZ HOIL BAAS DIRECTORA ADMINISTRATIVA		

COMISION DE DERECHOS HUMANOS
ESTADO DE QUINTANA ROO
Estado de Situación Financiera
AL 30/JUN/2015
(Cifras en pesos y centavos)

	2015	2014
ACTIVO		
<u>ACTIVO CIRCULANTE</u>		
EFFECTIVO Y EQUIVALENTES	\$1,897,898.37	\$1,729,386.18
DERECHOS A RECIBIR EFECTIVO O EQUIVALENTES	\$14,246,896.62	\$17,438,295.57
DERECHOS A RECIBIR BIENES O SERVICIOS	\$126,802.58	\$64,376.47
TOTAL DE ACTIVO CIRCULANTE	<u>\$16,271,597.57</u>	<u>\$19,232,058.22</u>
<u>ACTIVO NO CIRCULANTE</u>		
BIENES INMUEBLES, INFRAESTRUCTURA Y CONSTRUCCION	\$141,852.10	\$141,852.10
BIENES MUEBLES	\$2,250,807.13	\$2,075,905.22
ACTIVOS INTANGIBLES	\$88,744.02	\$59,788.42
DEPRECIACIÓN, DETERIORO Y AMORTIZACIÓN ACUMULAD	(\$1,612,962.44)	(\$1,295,092.87)
TOTAL DE ACTIVO NO CIRCULANTE	<u>\$868,440.81</u>	<u>\$982,452.87</u>
TOTAL DE ACTIVO	<u><u>\$17,140,038.38</u></u>	<u><u>\$20,214,511.09</u></u>
PASIVO		
<u>PASIVO CIRCULANTE</u>		
CUENTAS POR PAGAR A CORTO PLAZO	\$7,093,171.58	\$7,616,324.10
FONDOS Y BIENES DE TERCEROS EN GARANTÍA Y/O ADMIN	\$419,330.24	\$378,208.74
TOTAL DE PASIVO CIRCULANTE	<u>\$7,512,501.82</u>	<u>\$7,994,532.84</u>
TOTAL DE PASIVO	<u><u>\$7,512,501.82</u></u>	<u><u>\$7,994,532.84</u></u>
PATRIMONIO		
<u>HACIENDA PÚBLICA/PATRIMONIO CONTRIBUIDO</u>		
APORTACIONES	\$6,755,788.24	\$6,755,788.24
TOTAL DE HACIENDA PÚBLICA/PATRIMONIO CONTRIBUIDO	<u>\$6,755,788.24</u>	<u>\$6,755,788.24</u>
<u>HACIENDA PÚBLICA /PATRIMONIO GENERADO</u>		
RESULTADO DEL EJERCICIO (AHORRO)	\$18,286.66	\$1,455,220.90
RESULTADOS DE EJERCICIOS ANTERIORES	\$2,853,461.66	\$4,008,969.11
TOTAL DE HACIENDA PÚBLICA /PATRIMONIO GENERADO	<u>\$2,871,748.32</u>	<u>\$5,464,190.01</u>
TOTAL DE PATRIMONIO	<u><u>\$9,627,536.56</u></u>	<u><u>\$12,219,978.25</u></u>
TOTAL DE PASIVO Y PATRIMONIO	<u><u>\$17,140,038.38</u></u>	<u><u>\$20,214,511.09</u></u>


LIC. HARLEY SOSA GUILLEN
PRESIDENTE DE LA CDHEQROO


C.P.IGNACIO CACHON GARCIA DE LA RIVERA
OFICIAL MAYOR DE LA CDHEQROO



LIC. ELIA BEATRIZ HOIL BAAS
DIRECTORA ADMINISTRATIVA

Estado de Actividades


Del 1º/Ene al 30/jun/2015

(Cifras en pesos y centavos)

	2015	%	2014	%
1.- INGRESOS Y OTROS BENEFICIOS				
PARTICIPACIONES, APORTACIONES, TRANSFERENCIAS, A:	18,245,582.00	99.91	18,250,179.00	99.78
TRANSFERENCIAS, ASIGNACIONES, SUBSIDIOS Y OTRAS A^	18,245,582.00	99.91	18,250,179.00	99.78
OTROS INGRESOS Y BENEFICIOS	16,557.78	0.09	40,297.73	0.22
INGRESOS FINANCIEROS	7,495.78	0.04	10,233.73	0.06
OTROS INGRESOS Y BENEFICIOS VARIOS	9,062.00	0.05	30,064.00	0.16
Total de Ingresos y Otros Beneficios	18,262,139.78	100.00	18,290,476.73	100.00
2.- GASTOS Y OTRAS PERDIDAS				
GASTOS DE FUNCIONAMIENTO	18,241,546.67	99.99	16,835,007.23	100.00
SERVICIOS PERSONALES	14,337,463.88	78.59	13,037,964.93	77.44
MATERIALES Y SUMINISTROS	713,031.11	3.91	736,070.02	4.37
SERVICIOS GENERALES	3,191,051.68	17.49	3,060,972.28	18.18
TRANSFERENCIAS, ASIGNACIONES, SUBSIDIOS Y OTRAS A	2,299.00	0.01	240.00	0.00
AYUDAS SOCIALES	2,299.00	0.01	240.00	0.00
OTROS GASTOS Y PÉRDIDAS EXTRAORDINARIAS	7.45	0.00	8.60	0.00
OTROS GASTOS	7.45	0.00	8.60	0.00
Total de Gastos y Otras Pérdidas	18,243,853.12	100.00	16,835,255.83	100.00
Resultado del Ejercicio (Ahorro/Desahorro)	18,286.66		1,455,220.90	



C.P.IGNACIO CACHON GARCIA DE LA RIVERA
OFICIAL MAYOR DE LA CDHEQROO



LIC. HARLEY SOSA GUILLEN
PRESIDENTE DE LA CDHEQROO



LIC. ELIA BEATRIZ HOIL BAAS
DIRECTORA ADMINISTRATIVA

**Estado de Variación en la Hacienda Pública
DEL 1º DE ENE AL 30/JUN/2015**


(Cifras en pesos y centavos)

CONCEPTO	Hacienda Pública / Patrimonio Contribuido	Hacienda Pública / Patrimonio Generado de Ejercicios Anteriores	Hacienda Pública / Patrimonio Generado del Ejercicio	Ajustes por Cambios de Valor	TOTAL
Rectificaciones de Resultados de Ejercicios Anteriores 2014					
Rectificaciones de Resultados de Ejercicios Anteriores					
Patrimonio Neto Inicial Ajustado del Ejercicio 2014	6,755,788.24				6,755,788.24
Aportaciones	6,755,788.24				6,755,788.24
Donaciones de Capital					
Variaciones de la Hacienda Pública/Patrimonio Neto del Ejercicio 2014		4,008,969.11	1,455,220.90		5,464,190.01
Resultados del Ejercicio (Ahorro/Desahorro)			1,455,220.90		1,455,220.90
Resultados de Ejercicios Anteriores		4,008,969.11			4,008,969.11
Revalúos					
Reservas					
Hacienda Pública/Patrimonio Neto Final del Ejercicio 2014	6,755,788.24	4,008,969.11	1,455,220.90		12,219,978.25
Patrimonio Neto Inicial Ajustado del Ejercicio 2014					
Actualización de la Hacienda Pública/Patrimonio					
Cambios de la Hacienda Pública/Patrimonio Neto del Ejercicio 2015					
Aportaciones					
Donaciones de Capital					
Actualización de la Hacienda Pública/Patrimonio					
Variaciones de la Hacienda Pública/Patrimonio Neto del Ejercicio 2015		-1,155,507.45	-1,436,934.24		-2,592,441.69
Resultados del Ejercicio (Ahorro/Desahorro)			-1,436,934.24		-1,436,934.24
Resultados de Ejercicios Anteriores		-1,155,507.45			-1,155,507.45
Revalúos					
Reservas					
Saldo Neto en la Hacienda Pública / Patrimonio del Ejercicio 2015	6,755,788.24	2,853,461.66	18,286.66		9,627,536.56

Estado de Variación en la Hacienda Pública DEL 1° DE ENE AL 30/JUN/2015

(Cifras en pesos y centavos)

CONCEPTO	Hacienda Pública / Patrimonio Contribuido	Hacienda Pública / Patrimonio Generado de Ejercicios Anteriores	Hacienda Pública / Patrimonio Generado del Ejercicio	Ajustes por Cambios de Valor	TOTAL
----------	---	---	--	------------------------------	-------


 LIC. HARLEY SOSA GUILLEN
 PRESIDENTE DE LA CDHEQROO


 C.P. IGNACIO CACHON GARCIA DE LA RIVERA
 OFICIAL MAYOR DE LA CDHEQROO



 LIC. ELIA BEATRIZ HOIL BAAS
 DIRECTORA ADMINISTRATIVA

COMISION DE DERECHOS HUMANOS
ESTADO DE QUINTANA ROO
Estado Analítico del Activo
Del 2 enero al 30 junio 2015

CONCEPTO	Saldo	Cargos		Abonos	Saldo	Variación
	Inicial 1	Periodo 2	Periodo 3	del Periodo 3	Final 4=(1+2-3)	del Periodo (4-1)
ACTIVO	18,100,293.42	45,131,364.78	46,091,619.82	17,140,038.38	-960,255.04	
ACTIVO CIRCULANTE	17,247,919.80	45,115,297.59	46,091,619.82	16,271,597.57	-976,322.23	
EFFECTIVO Y EQUIVALENTES	1,042,820.11	25,887,069.77	25,031,991.51	1,897,898.37	855,078.26	
DERECHOS A RECIBIR EFECTIVO O EQUIVALENTES	16,171,402.78	18,605,878.62	20,530,384.78	14,246,896.62	-1,924,506.16	
DERECHOS A RECIBIR BIENES O SERVICIOS	33,696.91	622,349.20	529,243.53	126,802.58	93,105.67	
ACTIVO NO CIRCULANTE	852,373.62	16,067.19	0.00	868,440.81	16,067.19	
BIENES INMUEBLES, INFRAESTRUCTURA Y CONSTRUCCIONES EN PROCES	141,852.10	0.00	0.00	141,852.10	0.00	
BIENES MUEBLES	2,238,695.54	12,111.59	0.00	2,250,807.13	12,111.59	
ACTIVOS INTANGIBLES	84,788.42	3,955.60	0.00	88,744.02	3,955.60	
DEPRECIACIÓN, DETERIORO Y AMORTIZACIÓN ACUMULADA DE BIENES	-1,612,962.44	0.00	0.00	-1,612,962.44	0.00	



C.P. IGNACIO CACHON GARCIA DE LA RIVERA
OFICIAL MAYOR DE LA CDHEQROO



LIC. HARLEY SOSA GUILLEN
PRESIDENTE DE LA CDHEQROO



LIC. ELIA BEATRIZ HOIL BAAS
DIRECTORA ADMINISTRATIVA

Estado Analítico del la Deuda y Otros Pasivos

Del 1o de Enero AL 30-jun-2015

(Cifras en pesos y centavos)

Denominación de lasDeudas	Moneda de Contratación	Institución o País Acreedor	Saldo Inicial del Periodo	Saldo Final del Periodo
Deuda Interna a Corto Plazo			<u>0.00</u>	<u>0.00</u>
Instituciones de Crédito	Pso.	Mex.	0.00	0.00
Titulos y Valores	Pso.	Mex.	0.00	0.00
Arrendamiento Financiero	Pso.	Mex.	0.00	0.00
Deuda Externa a Corto Plazo			<u>0.00</u>	<u>0.00</u>
Organismos Financieros Internacionales	Pso.	Mex.	0.00	0.00
Deuda Bilateral	Pso.	Mex.	0.00	0.00
Titulos y Valores	Pso.	Mex.	0.00	0.00
Arrendamientos Financieros	Pso.	Mex.	0.00	0.00
Subtotal a Corto Plazo				
Deuda Interna a Largo Plazo			<u>0.00</u>	<u>0.00</u>
Instituciones de Crédito	Pso.	Mex.	0.00	0.00
Titulos y Valores	Pso.	Mex.	0.00	0.00
Arrendamiento Financiero	Pso.	Mex.	0.00	0.00
Deuda Externa a Largo Plazo			<u>0.00</u>	<u>0.00</u>
Organismos Financieros Internacionales	Pso.	Mex.	0.00	0.00
Deuda Bilateral	Pso.	Mex.	0.00	0.00
Titulos y Valores	Pso.	Mex.	0.00	0.00
Arrendamientos Financieros	Pso.	Mex.	0.00	0.00
Subtotal a Largo Plazo				
Otros Pasivos			<u>8,515,832.60</u>	<u>7,512,501.82</u>
Otros Pasivos	Pso.	Mex.	8,515,832.60	7,512,501.82
Total Deuda y Otros Pasivos			<u><u>8,515,832.60</u></u>	<u><u>7,512,501.82</u></u>

LIC. HARLEY SOSA GUILLEN
PRESIDENTE DE LA CDHEQROO

C.P.IGNACIO CACHON GARCIA DE LA RIVERA
OFICIAL MAYOR DE LA CDHEQROO

LIC. ELIA BEATRIZ HOIL BAAS
DIRECTORA ADMINISTRATIVA

COMISION DE DERECHOS HUMANOS
ESTADO DE QUINTANA ROO
Estado de Cambios en la Situación Financiera
DEL 1 DE ENERO AL 30/JUN/2015
(Cifras en pesos y centavos)

	Origen	Aplicación
ACTIVO	\$3,074,472.71	
<u>ACTIVO CIRCULANTE</u>	<u>\$2,960,460.65</u>	
EFFECTIVO Y EQUIVALENTES		\$168,512.19
DERECHOS A RECIBIR EFECTIVO O EQUIVALENTES	\$3,191,398.95	
DERECHOS A RECIBIR BIENES O SERVICIOS		\$62,426.11
<u>ACTIVO NO CIRCULANTE</u>	<u>\$114,012.06</u>	
BIENES INMUEBLES, INFRAESTRUCTURA Y CONSTRUCCION		\$174,901.91
BIENES MUEBLES		\$28,955.60
ACTIVOS INTANGIBLES		
DEPRECIACIÓN, DETERIORO Y AMORTIZACIÓN ACUMULAD	\$317,869.57	
PASIVO		\$482,031.02
<u>PASIVO CIRCULANTE</u>		<u>\$482,031.02</u>
CUENTAS POR PAGAR A CORTO PLAZO		\$523,152.52
FONDOS Y BIENES DE TERCEROS EN GARANTÍA Y/O ADMIN	\$41,121.50	
PATRIMONIO		\$2,592,441.69
<u>HACIENDA PÚBLICA/PATRIMONIO CONTRIBUIDO</u>		
APORTACIONES		
<u>HACIENDA PÚBLICA /PATRIMONIO GENERADO</u>		<u>\$2,592,441.69</u>
RESULTADOS DEL EJERCICIO (AHORRO/ DESAHORRO)		\$1,436,934.24
RESULTADOS DE EJERCICIOS ANTERIORES		\$1,155,507.45



LIC. HARLEY SOSA GUILLEN
PRESIDENTE DE LA CDHEQROO


C.P. IGNACIO CACHON GARCIA DE LA RIVERA
OFICIAL MAYOR DE LA CDHEQROO



LIC. ELIA BEATRIZ HOIL BAAS
DIRECTORA ADMINISTRATIVA

Estado de Flujo de Efectivo
Del 1o de Enero AL 30/jun/2015
(Cifras en pesos y centavos)


	2015	2014
Flujos Netos de Efectivo de las Actividades de Operación		
ORIGEN:	<u>\$18,154,648.00</u>	<u>\$16,039,697.00</u>
Transferencias, Asignaciones y Subsidios y Otras Ayudas	\$18,154,648.00	\$16,039,697.00
APLICACIÓN:	<u>\$17,283,502.55</u>	<u>\$15,949,163.50</u>
Servicios Personales	\$14,337,463.88	\$13,037,964.93
Materiales y Suministros	\$640,214.31	\$699,302.73
Servicios Generales	\$2,116,222.91	\$2,039,874.31
Ayudas Sociales	\$2,299.00	\$240.00
Otras Aplicaciones de Operación	<u>\$187,302.45</u>	<u>\$171,781.53</u>
Flujos Netos de Efectivo por Actividades de Operación	\$871,145.45	\$90,533.50
Flujos Netos de Efectivo de las Actividades de Inversión		
ORIGEN:		
APLICACIÓN:	<u>\$16,067.19</u>	<u>\$38,901.48</u>
Bienes Muebles	\$12,111.59	\$34,273.08
Otras Aplicaciones de Inversión	<u>\$3,955.60</u>	<u>\$4,628.40</u>
Flujos Netos de Efectivo por Actividades de Inversión	(\$16,067.19)	(\$38,901.48)
Flujos Netos de Efectivo de las Actividades de Financiamiento		
ORIGEN:		
APLICACIÓN:		
Flujos Netos de Efectivo por Actividades de Financiamiento		
Incremento Neto en el Efectivo y Equivalentes al Efectivo:	<u>\$855,078.26</u>	<u>\$51,632.02</u>
Efectivo y Equivalentes al Efectivo al Inicio del Ejercicio	\$1,042,820.11	\$1,677,754.16
Efectivo y Equivalentes al Efectivo al Final del Ejercicio	\$1,897,898.37	\$1,729,386.18



C.P. IGNACIO CACHON GARCIA DE LA RIVERA
OFICIAL MAYOR DE LA CDHEQROO



LIC. HARLEY SOSA GUILLEN
PRESIDENTE DE LA CDHEQROO



LIC. ELIA BEATRIZ HOIL BAAS
DIRECTORA ADMINISTRATIVA

COMISION DE DERECHOS HUMANOS
ESTADO DE QUINTANA ROO
ESTADO ANALITICO DE INGRESOS
AL 30/jun/2015

(Cifras en pesos y centavos)

Rubros de los Ingresos	Ingreso					Diferencia
	Ampliaciones y Reducciones	Modificado	Devengado	Recaudado		
	Estimado (1)	(2)	(3=1+2)	(4)	(5)	6=(5-1)
Transferencias, Asignaciones, Subsidios y otras Ayudas	39,554,469.00	0.00	39,554,469.00	18,245,582.00	18,154,648.00	- 21,399,821.00
	<u>39,554,469.00</u>		<u>39,554,469.00</u>	<u>18,245,582.00</u>	<u>18,154,648.00</u>	<u>- 21,399,821.00</u>
			Ingresos Excedentes			
Ingresos de Organismos y Empresas	39,554,469.00		39,554,469.00	18,245,582.00	18,154,648.00	- 21,399,821.00
Transferencias, Asignaciones y Subsidios	39,554,469.00	0.00	39,554,469.00	18,245,582.00	18,154,648.00	- 21,399,821.00
Total	39,554,469.00	0.00	39,554,469.00	18,245,582.00	18,154,648.00	- 21,399,821.00

Ingresos Excedentes

Dejo protesta de decir verdad declaramos que los Estados Financieros y sus notas, son razonablemente correctos y son responsabilidad del emisor

LIC. HARLEY SOSA QUILLEN
PRESIDENTE DE LA CDHEQROO

C.P. IGNACIO CACHON GARCIA DE LA RIVERA
OFICIAL MAYOR DE LA CDHEQROO

LIC. ELIA BEATRIZ HOIL BAAS
DIRECTORA ADMINISTRATIVA

Estado Analítico del Ejercicio Presupuesto de Egresos
Clasificación por Objeto del Gasto (Capítulo y Concepto)




Del 1o Enero AL 30/jun/2015

(Cifras en pesos y centavos)

Concepto	Egresos					
	Aprobado	Ampliaciones	Modificado	Devengado	Pagado	Subejercicio
	1	2	(3=1+2)	4	5	6=(3-4)
SERVICIOS PERSONALES	37,404,321.00	-2,760,734.79	34,643,586.21	14,337,463.88	14,337,463.88	
REMUNERACIONES AL PERSONAL DE CARÁCTER	10,113,508.00	-1,873,350.51	8,240,157.49	4,434,566.80	4,434,566.80	
REMUNERACIONES AL PERSONAL DE CARÁCTER	0.00	1,348,600.00	1,348,600.00	1,347,400.00	1,347,400.00	
REMUNERACIONES ADICIONALES Y ESPECIALES	15,804,207.00	-824,789.20	14,979,417.80	4,960,434.12	4,960,434.12	
SEGURIDAD SOCIAL	4,782,836.00	-277,530.04	4,505,305.96	883,850.42	883,850.42	
OTRAS PRESTACIONES SOCIALES Y ECONÓMICAS	5,020,803.00	68,094.96	5,088,897.96	2,397,333.92	2,397,333.92	
PAGO DE ESTÍMULOS A SERVIDORES PÚBLICOS	1,682,967.00	-1,201,760.00	481,207.00	313,878.62	313,878.62	
MATERIALES Y SUMINISTROS	200,000.00	594,707.26	794,707.26	713,031.11	640,214.31	
MATERIALES DE ADMINISTRACIÓN, EMISIÓN DE	0.00	301,450.00	301,450.00	271,221.51	198,404.71	
ALIMENTOS Y UTENSILIOS	0.00	63,000.00	63,000.00	50,259.07	50,259.07	
MATERIALES Y ARTÍCULOS DE CONSTRUCCIÓN Y	0.00	17,798.20	17,798.20	9,330.62	9,330.62	
PRODUCTOS QUÍMICOS, FARMACÉUTICOS Y DE L	0.00	360.01	360.01	360.01	360.01	
COMBUSTIBLES, LUBRICANTES Y ADITIVOS	200,000.00	158,000.00	358,000.00	337,021.72	337,021.72	
HERRAMIENTAS, REFACCIONES Y ACCESORIOS N	0.00	54,099.05	54,099.05	44,838.18	44,838.18	
SERVICIOS GENERALES	1,950,148.00	2,147,661.34	4,097,809.34	3,191,051.68	2,116,222.91	
SERVICIOS BÁSICOS	1,050,937.00	51,500.00	1,102,437.00	561,459.00	542,894.94	
SERVICIOS DE ARRENDAMIENTO	822,000.00	325,000.00	1,147,000.00	969,378.64	205,284.84	
SERVICIOS PROFESIONALES, CIENTÍFICOS, TÉCNI	0.00	480,129.80	480,129.80	472,705.14	244,734.16	
SERVICIOS FINANCIEROS, BANCARIOS Y COMERCI	0.00	94,643.71	94,643.71	93,103.05	56,490.74	
SERVICIOS DE INSTALACIÓN, REPARACIÓN, MAN	0.00	259,000.00	259,000.00	232,972.03	227,460.87	
SERVICIOS DE COMUNICACIÓN SOCIAL Y PUBLIC	0.00	454,906.00	454,906.00	445,655.63	423,579.17	
SERVICIOS DE TRASLADO Y VIÁTICOS	0.00	305,000.00	305,000.00	239,502.21	239,502.21	
OTROS SERVICIOS GENERALES	77,211.00	177,481.83	254,692.83	176,275.98	176,275.98	
TRANSFERENCIAS, ASIGNACIONES, SUBSIDIOS Y	0.00	2,299.00	2,299.00	2,299.00	2,299.00	
AYUDAS SOCIALES	0.00	2,299.00	2,299.00	2,299.00	2,299.00	
BIENES MUEBLES, INMUEBLES E INTANGIBLES	0.00	16,067.19	16,067.19	16,067.19	16,067.19	
MOBILIARIO Y EQUIPO DE ADMINISTRACIÓN	0.00	5,121.59	5,121.59	5,121.59	5,121.59	
MAQUINARIA, OTROS EQUIPOS Y HERRAMIENTAS:	0.00	6,990.00	6,990.00	6,990.00	6,990.00	
ACTIVOS INTANGIBLES	0.00	3,955.60	3,955.60	3,955.60	3,955.60	

Estado Analítico del Ejercicio Presupuesto de Egresos
Clasificación por Objeto del Gasto (Capítulo y Concepto)

Del 1o Enero AL 30/jun/2015
(Cifras en pesos y centavos)

Concepto	Egresos					Subejercicio
	Aprobado	Ampliaciones /(Reducciones)	Modificado	Devengado	Pagado	
	1	2	(3=1+2)	4	5	6=(3-4)
Total del Gasto =>	39,554,469.00	0.00	39,554,469.00	18,259,912.86	17,112,267.29	
	 C.P. IGNACIO CACHON GARCIA DE LA RIVERA OFICIAL MAYOR DE LA CDHEQROO					
	 LIC. HARLEY SOSA GUILLEN PRESIDENTE DE LA CDHEQROO					
	 LIC. ELIA BEATRIZ HOIL BAAS DIRECTORA ADMINISTRATIVA					

Estado Analítico del Ejercicio del Presupuesto de Egresos
Clasificación Económica (por Tipo de Gasto)

Del 1o de Enero al 30/jun/2015
(Cifras en pesos y centavos)

Concepto	Egresos					
	Aprobado	Ampliaciones (/Reducciones)	Modificado (3=1+2)	Devengado	Pagado	Subejercicio
	1	2	(3=1+2)	4	5	6=(3-4)
1 Gasto Corriente	39,554,469.00	-16,067.19	39,538,401.81	18,243,845.67	17,096,200.10	
2 Gasto de Capital	0.00	16,067.19	16,067.19	16,067.19	16,067.19	
Total =>	39,554,469.00	0.00	39,554,469.00	18,259,912.86	17,112,267.29	


LIC. HARLEY SOSA GUILLEN
PRESIDENTE DE LA CDHEQROO


C.P. IGNACIO CACHON GARCIA DE LA RIVERA
OFICIAL MAYOR DE LA CDHEQROO


LIC. ELIA BEATRIZ HOIL BAAS
DIRECTORA ADMINISTRATIVA

Estado Analítico del Ejercicio del Presupuesto de Egresos
Clasificación Funcional (Finalidad y Función)

Del 1o de Enero Al 30/jun/15
(Cifras en pesos y centavos)

Concepto	Egresos					Subejercicio
	Aprobado	Ampliaciones /(Reducciones)	Modificado	Devengado	Pagado	
	1	2	(3=1+2)	4	5	6=(3-4)
1000 GOBIERNO	39,554,469.00	0.00	39,554,469.00	18,259,912.86	17,112,267.29	
1500 ASUNTOS FINANCIEROS Y HACENDARIO	39,554,469.00	0.00	39,554,469.00	18,259,912.86	17,112,267.29	
1521 Sub-SubFunción de Asuntos Hacendarios	39,554,469.00	0.00	39,554,469.00	18,259,912.86	17,112,267.29	
Total =>	39,554,469.00	0.00	39,554,469.00	18,259,912.86	17,112,267.29	

LIC. HARLEY SOSA GUILLEN
PRESIDENTE DE LA CDHEQROO


C.P. IGNACIO CACHON GARCIA DE LA RIVERA
OFICIAL MAYOR DE LA CDHEQROO

LIC. ELFA BEATRIZ HOIL BAAS
DIRECTORA ADMINISTRATIVA

COMISION DE DERECHOS HUMANOS
ESTADO DE QUINTANA ROO
Gasto por Categoría Programática
1o de Enero AL 30-jun-2015
(Cifras en pesos y centavos)


Fecha de Impresión:
22/Feb/16

Página: 1

Indetec v6.37
6SACG3640F

E g r e s o s

Concepto	E g r e s o s					
	Aprobado 1	Ampliación/ Reducción 2	Modificado 3=(1+2)	Devengado 4	Pagado 5	SubEjercicio 6=(3-4)
Subsidios: Sector Social y Privado o Entidades Federativas y Municipios						
S Sujetos a Reglas de Operación	0.00	0.00	0.00	0.00	0.00	0.00
U Otros Subsidios	0.00	0.00	0.00	0.00	0.00	0.00
Desempeño de las Funciones	39,554,469.00	0.00	39,554,469.00	18,259,912.86	17,112,267.29	21,294,556.14
E Prestación de Servicios Públicos	39,554,469.00	0.00	39,554,469.00	18,259,912.86	17,112,267.29	21,294,556.14
B Provisión de Bienes Públicos	0.00	0.00	0.00	0.00	0.00	0.00
P Planeación, seguimiento y evaluación de políticas públicas	0.00	0.00	0.00	0.00	0.00	0.00
F Promoción y fomento	0.00	0.00	0.00	0.00	0.00	0.00
G Regulación y supervisión	0.00	0.00	0.00	0.00	0.00	0.00
A Funciones de las Fuerzas Armadas (Únicamente Gobierno Federal)	0.00	0.00	0.00	0.00	0.00	0.00
R Específicos	0.00	0.00	0.00	0.00	0.00	0.00
K Proyectos de Inversión	0.00	0.00	0.00	0.00	0.00	0.00
Administrativas y de Apoyo	0.00	0.00	0.00	0.00	0.00	0.00
M Apoyo al proceso presupuestario y para mejorar la eficiencia institucional	0.00	0.00	0.00	0.00	0.00	0.00
O Apoyo a la función pública y al mejoramiento de la gestión	0.00	0.00	0.00	0.00	0.00	0.00
W Operaciones ajenas	0.00	0.00	0.00	0.00	0.00	0.00
Compromisos	0.00	0.00	0.00	0.00	0.00	0.00
L Obligaciones de cumplimiento de resolución jurisdiccional	0.00	0.00	0.00	0.00	0.00	0.00
N Desastres Naturales	0.00	0.00	0.00	0.00	0.00	0.00
Obligaciones	0.00	0.00	0.00	0.00	0.00	0.00
J Pensiones y jubilaciones	0.00	0.00	0.00	0.00	0.00	0.00
T Aportaciones a la seguridad social	0.00	0.00	0.00	0.00	0.00	0.00
Y Aportaciones a fondos de estabilización	0.00	0.00	0.00	0.00	0.00	0.00
Z Aportaciones a fondos de inversión y reestructura de pensiones	0.00	0.00	0.00	0.00	0.00	0.00
Programas de Gasto Federalizado	0.00	0.00	0.00	0.00	0.00	0.00
I Gasto Federalizado	0.00	0.00	0.00	0.00	0.00	0.00
Participaciones a Entidades Federativas y Municipios	0.00	0.00	0.00	0.00	0.00	0.00
C Participaciones a entidades federativas y municipios	0.00	0.00	0.00	0.00	0.00	0.00
Costo Financiero, Deuda o Apoyos a Deudores y Ahorradores de la Banca	0.00	0.00	0.00	0.00	0.00	0.00
D Costo financiero, deuda o apoyos a deudores y ahorradores de la banca	0.00	0.00	0.00	0.00	0.00	0.00
ADEUDOS DE EJERCICIOS FISCALES ANTERIORES	0.00	0.00	0.00	0.00	0.00	0.00
H Adeudos de ejercicios fiscales anteriores	0.00	0.00	0.00	0.00	0.00	0.00
TOTAL DEL GASTO	39,554,469.00	0.00	39,554,469.00	18,259,912.86	17,112,267.29	21,294,556.14


LIC. HARLEY SOSA GUILLEN
PRESIDENTE DE LA CADHEQROO

COMISION DE DERECHOS HUMANOS
ESTADO DE QUINTANA ROO
Gasto por Categoría Programática
1o de Enero AL 30-jun-2015
(Cifras en pesos y centavos)


Indétec v6.37
6SACG3640F

E g r e s o s

Concepto	Aprobado	Ampliacion/ Reducción	Modificado	Devengado	Pagado	SubEjercicio
 C.P.IGNACIO CACHON GARCIA DE LA RIVERA OFICIAL MAYOR DE LA CDHEQROO	1	2	3=(1+2)	4	5	6=(3-4)
				LIC. ELIA BEATRIZ HOIL BAAS DIRECTORA ADMINISTRATIVA		

COMISION DE DERECHOS HUMANOS
ESTADO DE QUINTANA ROO
Estado de Situación Financiera
AL 30/SEP/2015
(Cifras en pesos y centavos)

	2015	2014
ACTIVO		
<u>ACTIVO CIRCULANTE</u>		
EFFECTIVO Y EQUIVALENTES	\$613,376.28	\$1,053,768.75
DERECHOS A RECIBIR EFECTIVO O EQUIVALENTES	\$14,088,817.42	\$16,389,617.09
DERECHOS A RECIBIR BIENES O SERVICIOS	\$409,442.56	\$112,820.66
TOTAL DE ACTIVO CIRCULANTE	<u>\$15,111,636.26</u>	<u>\$17,556,206.50</u>
<u>ACTIVO NO CIRCULANTE</u>		
BIENES INMUEBLES, INFRAESTRUCTURA Y CONSTRUCCION	\$141,852.10	\$141,852.10
BIENES MUEBLES	\$2,265,228.89	\$2,088,997.65
ACTIVOS INTANGIBLES	\$88,744.02	\$59,788.42
DEPRECIACIÓN, DETERIORO Y AMORTIZACIÓN ACUMULAD	(\$1,612,962.44)	(\$1,295,092.87)
TOTAL DE ACTIVO NO CIRCULANTE	<u>\$882,862.57</u>	<u>\$995,545.30</u>
TOTAL DE ACTIVO	<u><u>\$15,994,498.83</u></u>	<u><u>\$18,551,751.80</u></u>
PASIVO		
<u>PASIVO CIRCULANTE</u>		
CUENTAS POR PAGAR A CORTO PLAZO	\$6,589,246.75	\$6,654,235.84
FONDOS Y BIENES DE TERCEROS EN GARANTÍA Y/O ADMIN	\$616,426.94	\$585,372.30
TOTAL DE PASIVO CIRCULANTE	<u>\$7,205,673.69</u>	<u>\$7,239,608.14</u>
TOTAL DE PASIVO	<u><u>\$7,205,673.69</u></u>	<u><u>\$7,239,608.14</u></u>
PATRIMONIO		
<u>HACIENDA PÚBLICA/PATRIMONIO CONTRIBUIDO</u>		
APORTACIONES	\$6,755,788.24	\$6,755,788.24
TOTAL DE HACIENDA PÚBLICA/PATRIMONIO CONTRIBUIDO	<u>\$6,755,788.24</u>	<u>\$6,755,788.24</u>
<u>HACIENDA PÚBLICA /PATRIMONIO GENERADO</u>		
RESULTADO DEL EJERCICIO (DESAHORRO)	(\$820,424.76)	\$540,098.31
RESULTADOS DE EJERCICIOS ANTERIORES	\$2,853,461.66	\$4,016,257.11
TOTAL DE HACIENDA PÚBLICA /PATRIMONIO GENERADO	<u>\$2,033,036.90</u>	<u>\$4,556,355.42</u>
TOTAL DE PATRIMONIO	<u><u>\$8,788,825.14</u></u>	<u><u>\$11,312,143.66</u></u>
TOTAL DE PASIVO Y PATRIMONIO	<u><u>\$15,994,498.83</u></u>	<u><u>\$18,551,751.80</u></u>


LIC. HARLEY SOSA GUILLEN
PRESIDENTE DE LA CDHEQROO


C.P.IGNACIO CACHON GARCIA DE LA RIVERA
OFICIAL MAYOR DE LA CDHEQROO


LIC. ELIA BEATRIZ HOIL BAAS
DIRECTORA ADMINISTRATIVA

Estado de Actividades

Del 1º/Ene al 30/sep/2015

(Cifras en pesos y centavos) 2015 % 2014 %

1.- INGRESOS Y OTROS BENEFICIOS

PARTICIPACIONES, APORTACIONES, TRANSFERENCIAS, A:	26,506,066.00	99.91	26,640,367.00	99.68
TRANSFERENCIAS, ASIGNACIONES, SUBSIDIOS Y OTRAS A:	26,506,066.00	99.91	26,640,367.00	99.68
OTROS INGRESOS Y BENEFICIOS	23,479.89	0.09	86,244.40	0.32
INGRESOS FINANCIEROS	14,417.89	0.05	19,987.40	0.07
OTROS INGRESOS Y BENEFICIOS VARIOS	9,062.00	0.03	66,257.00	0.25
Total de Ingresos y Otros Beneficios	26,529,545.89	100.00	26,726,611.40	100.00

2.- GASTOS Y OTRAS PERDIDAS

GASTOS DE FUNCIONAMIENTO	23,190,461.43	84.79	21,475,143.27	82.01
SERVICIOS PERSONALES	21,683,307.38	79.28	20,111,150.53	76.80
MATERIALES Y SUMINISTROS	374,004.23	1.37	351,529.25	1.34
SERVICIOS GENERALES	1,133,149.82	4.14	1,012,463.49	3.87
TRANSFERENCIAS, ASIGNACIONES, SUBSIDIOS Y OTRAS A	4,410.00	0.02	3,459.00	0.01
AYUDAS SOCIALES	4,410.00	0.02	3,459.00	0.01
OTROS GASTOS Y PÉRDIDAS EXTRAORDINARIAS	11.67	0.00	10.46	0.00
OTROS GASTOS	11.67	0.00	10.46	0.00
GASTOS DE FUNCIONAMIENTO	4,155,087.55	15.19	4,707,900.36	17.98
MATERIALES Y SUMINISTROS	676,720.41	2.47	842,219.02	3.22
SERVICIOS GENERALES	3,478,367.14	12.72	3,865,681.34	14.76
Total de Gastos y Otras Pérdidas	27,349,970.65	100.00	26,186,513.09	100.00
Resultado del Ejercicio (Ahorro/Desahorro)	-820,424.76		540,098.31	


LIC. HARLEY SOSA GUILLEN
PRESIDENTE DE LA CDHEQROO


C.P. IGNACIO CACHON GARCIA DE LA RIVERA
OFICIAL MAYOR DE LA CDHEQROO


LIC. ELIA BEATRIZ HOIL BAAS
DIRECTORA ADMINISTRATIVA

**Estado de Variación en la Hacienda Pública
DEL 1º DE ENE AL 30/SEP/2015**

(Cifras en pesos y centavos)

CONCEPTO	Hacienda Pública / Patrimonio Contribuido	Hacienda Pública / Patrimonio Generado de Ejercicios Anteriores	Hacienda Pública / Patrimonio Generado del Ejercicio	Ajustes por Cambios de Valor	TOTAL
Rectificaciones de Resultados de Ejercicios Anteriores 2014					
Rectificaciones de Resultados de Ejercicios Anteriores					
Patrimonio Neto Inicial Ajustado del Ejercicio 2014	6,755,788.24				6,755,788.24
Aportaciones	6,755,788.24				6,755,788.24
Donaciones de Capital					
Variaciones de la Hacienda Pública/Patrimonio Neto del Ejercicio 2014		4,016,257.11	540,098.31		4,556,355.42
Resultados del Ejercicio (Ahorro/Desahorro)			540,098.31		540,098.31
Resultados de Ejercicios Anteriores		4,016,257.11			4,016,257.11
Revalúos					
Reservas					
Hacienda Pública/Patrimonio Neto Final del Ejercicio 2014	6,755,788.24	4,016,257.11	540,098.31		11,312,143.66
Patrimonio Neto Inicial Ajustado del Ejercicio 2014					
Actualización de la Hacienda Pública/Patrimonio					
Cambios de la Hacienda Pública/Patrimonio Neto del Ejercicio 2015					
Aportaciones					
Donaciones de Capital					
Actualización de la Hacienda Pública/Patrimonio					
Variaciones de la Hacienda Pública/Patrimonio Neto del Ejercicio 2015		-1,162,795.45	-1,360,523.07		-2,523,318.52
Resultados del Ejercicio (Ahorro/Desahorro)			-1,360,523.07		-1,360,523.07
Resultados de Ejercicios Anteriores		-1,162,795.45			-1,162,795.45
Revalúos					
Reservas					
Saldo Neto en la Hacienda Pública / Patrimonio del Ejercicio 2015	6,755,788.24	2,853,461.66	-820,424.76		8,788,825.14

Estado de Variación en la Hacienda Pública DEL 1º DE ENE AL 30/SEP/2015

(Cifras en pesos y centavos)

CONCEPTO	Hacienda Pública / Patrimonio Contribuido	Hacienda Pública / Patrimonio Generado de Ejercicios Anteriores	Hacienda Pública / Patrimonio Generado del Ejercicio	Ajustes por Cambios de Valor	TOTAL
----------	---	---	--	------------------------------	-------


L.C. HARLEY SOSA GUILLEN
PRESIDENTE DE LA CDHEQROO


C.P. IGNACIO CACHON GARCIA DE LA RIVERA
OFICIAL MAYOR DE LA CDHEQROO


LIC. ELIA BEATRIZ HOIL BAAS
DIRECTORA ADMINISTRATIVA

COMISION DE DERECHOS HUMANOS
ESTADO DE QUINTANA ROO
Estado Analítico del Activo
Del 2 enero al 30 septiembre 2015

CONCEPTO	Saldo Inicial I	Cargos del		Abonos del	Saldo Final 4=(1+2-3)	Variación del Periodo (4-1)
		Periodo 2	Periodo 3			
ACTIVO	18,100,293.42	65,223,084.38	67,328,878.97	15,994,498.83	-2,105,794.59	
ACTIVO CIRCULANTE	17,247,919.80	65,192,595.43	67,328,878.97	15,111,636.26	-2,136,283.54	
EFFECTIVO Y EQUIVALENTES	1,042,820.11	37,129,002.64	37,558,446.47	613,376.28	-429,443.83	
DERECHOS A RECIBIR EFECTIVO O EQUIVALENTES	16,171,402.78	27,092,765.62	29,175,350.98	14,088,817.42	-2,082,585.36	
DERECHOS A RECIBIR BIENES O SERVICIOS	33,696.91	970,827.17	595,081.52	409,442.56	375,745.65	
ACTIVO NO CIRCULANTE	852,373.62	30,488.95	0.00	882,862.57	30,488.95	
BIENES INMUEBLES, INFRAESTRUCTURA Y CONSTRUCCIONES EN PROCES	141,852.10	0.00	0.00	141,852.10	0.00	
BIENES MUEBLES	2,238,695.54	26,533.35	0.00	2,265,228.89	26,533.35	
ACTIVOS INTANGIBLES	84,788.42	3,955.60	0.00	88,744.02	3,955.60	
DEPRECIACIÓN, DETERIORO Y AMORTIZACIÓN ACUMULADA DE BIENES	-1,612,962.44	0.00	0.00	-1,612,962.44	0.00	

[Handwritten signature]

LIC. HARLE SOSA GUILLEN
PRESIDENTE DE LA CDHEQROO

[Handwritten signature]

C.P. IGNACIO CACHON GARCIA DE LA RIVERA
OFICIAL MAYOR DE LA CDHEQROO

[Handwritten signature]

LIC. ELIA BEATRIZ HOIL BAAS
DIRECTORA ADMINISTRATIVA

Estado Analítico del la Deuda y Otros Pasivos

Del 1o de Enero AL 30-sep-2015

(Cifras en pesos y centavos)

Denominación de lasDeudas	Moneda de Contratación	Institución o País Acreedor	Saldo Inicial del Periodo	Saldo Final del Periodo
Deuda Interna a Corto Plazo			<u>0.00</u>	<u>0.00</u>
Instituciones de Crédito	Pso.	Mex.	0.00	0.00
Titulos y Valores	Pso.	Mex.	0.00	0.00
Arrendamiento Financiero	Pso.	Mex.	0.00	0.00
Deuda Externa a Corto Plazo			<u>0.00</u>	<u>0.00</u>
Organismos Financieros Internacionales	Pso.	Mex.	0.00	0.00
Deuda Bilateral	Pso.	Mex.	0.00	0.00
Titulos y Valores	Pso.	Mex.	0.00	0.00
Arrendamientos Financieros	Pso.	Mex.	0.00	0.00
Subtotal a Corto Plazo				
Deuda Interna a Largo Plazo			<u>0.00</u>	<u>0.00</u>
Instituciones de Crédito	Pso.	Mex.	0.00	0.00
Titulos y Valores	Pso.	Mex.	0.00	0.00
Arrendamiento Financiero	Pso.	Mex.	0.00	0.00
Deuda Externa a Largo Plazo			<u>0.00</u>	<u>0.00</u>
Organismos Financieros Internacionales	Pso.	Mex.	0.00	0.00
Deuda Bilateral	Pso.	Mex.	0.00	0.00
Titulos y Valores	Pso.	Mex.	0.00	0.00
Arrendamientos Financieros	Pso.	Mex.	0.00	0.00
Subtotal a Largo Plazo				
Otros Pasivos			<u>8,515,832.60</u>	<u>7,205,673.69</u>
Otros Pasivos	Pso.	Mex.	8,515,832.60	7,205,673.69
Total Deuda y Otros Pasivos			<u><u>8,515,832.60</u></u>	<u><u>7,205,673.69</u></u>

LIC. HARLEY SOSA GUILLEN
PRESIDENTE DE LA CDHEQROO

C.P. IGNACIO CACHON GARCIA DE LA RIVERA
OFICIAL MAYOR DE LA CDHEQROO

LIC. ELIA BEATRIZ HOIL BAAS
DIRECTORA ADMINISTRATIVA

COMISION DE DERECHOS HUMANOS
ESTADO DE QUINTANA ROO
Estado de Cambios en la Situación Financiera
DEL 1 DE ENERO AL 30/SEP/2015
(Cifras en pesos y centavos)

	Origen	Aplicación
ACTIVO	\$2,557,252.97	
ACTIVO CIRCULANTE	\$2,444,570.24	
EFFECTIVO Y EQUIVALENTES	\$440,392.47	
DERECHOS A RECIBIR EFFECTIVO O EQUIVALENTES	\$2,300,799.67	
DERECHOS A RECIBIR BIENES O SERVICIOS		\$296,621.90
ACTIVO NO CIRCULANTE	\$112,682.73	
BIENES INMUEBLES, INFRAESTRUCTURA Y CONSTRUCCION		
BIENES MUEBLES		\$176,231.24
ACTIVOS INTANGIBLES		\$28,955.60
DEPRECIACIÓN, DETERIORO Y AMORTIZACIÓN ACUMULAD	\$317,869.57	
PASIVO		\$33,934.45
PASIVO CIRCULANTE		\$33,934.45
CUENTAS POR PAGAR A CORTO PLAZO		\$64,989.09
FONDOS Y BIENES DE TERCEROS EN GARANTÍA Y/O ADMIN	\$31,054.64	
PATRIMONIO		\$2,523,318.52
HACIENDA PÚBLICA/PATRIMONIO CONTRIBUIDO		
APORTACIONES		
HACIENDA PÚBLICA /PATRIMONIO GENERADO		\$2,523,318.52
RESULTADOS DEL EJERCICIO (AHORRO/ DESAHORRO)		\$1,360,523.07
RESULTADOS DE EJERCICIOS ANTERIORES		\$1,162,795.45


LIC. HARLEY SOSA GUILLEN
PRESIDENTE DE LA CDHEQROO



C.P.IGNACIO CACHON GARCIA DE LA RIVERA
OFICIAL MAYOR DE LA CDHEQROO


LIC. ELIA BEATRIZ HOIL BAAS
DIRECTORA ADMINISTRATIVA

Estado de Flujo de Efectivo
Del 1o de Enero AL 30/sep/2015
(Cifras en pesos y centavos)

	2015	2014
Flujos Netos de Efectivo de las Actividades de Operación		
ORIGEN:	<u>\$26,491,066.00</u>	<u>\$24,657,117.53</u>
Transferencias, Asignaciones y Subsidios y Otras Ayudas	\$26,491,066.00	\$23,628,330.54
Otros Orígenes de Operación		\$1,028,786.99
APLICACIÓN:	<u>\$26,890,020.88</u>	<u>\$25,229,109.03</u>
Servicios Personales	\$21,683,307.38	\$20,103,017.53
Materiales y Suministros	\$994,536.45	\$1,170,231.36
Servicios Generales	\$3,552,744.73	\$3,952,401.14
Ayudas Sociales	\$4,410.00	\$3,459.00
Otras Aplicaciones de Operación	\$655,022.32	
Flujos Netos de Efectivo por Actividades de Operación	<u>(\$398,954.88)</u>	<u>(\$571,991.50)</u>
Flujos Netos de Efectivo de las Actividades de Inversión		
ORIGEN:		
APLICACIÓN:	<u>\$30,488.95</u>	<u>\$51,993.91</u>
Bienes Muebles	\$26,533.35	\$47,365.51
Otras Aplicaciones de Inversión	\$3,955.60	\$4,628.40
Flujos Netos de Efectivo por Actividades de Inversión	<u>(\$30,488.95)</u>	<u>(\$51,993.91)</u>
Flujos Netos de Efectivo de las Actividades de Financiamiento		
ORIGEN:		
APLICACIÓN:		
Flujos Netos de Efectivo por Actividades de Financiamiento		
Disminución Neta en el Efectivo y Equivalentes al Efectivo:	<u>(\$429,443.83)</u>	<u>(\$623,985.41)</u>
Efectivo y Equivalentes al Efectivo al Inicio del Ejercicio	\$1,042,820.11	\$1,677,754.16
Efectivo y Equivalentes al Efectivo al Final del Ejercicio	\$613,376.28	\$1,053,768.75


C.P. IGNACIO CACHÓN GARCÍA DE LA RIVERA
OFICIAL MAYOR DE LA CDHEQROO


LIC. HARLEY SOSA GUILLEN
PRESIDENTE DE LA CDHEQROO


LIC. ELIA BEATRIZ HOIL BAAS
DIRECTORA ADMINISTRATIVA


COMISION DE DERECHOS HUMANOS
ESTADO DE QUINTANA ROO
ESTADO ANALITICO DE INGRESOS
AL 30/sep/2015

(Cifras en pesos y centavos)

Rubros de los Ingresos	Ingreso					Diferencia
	Ampliaciones y Reducciones	Estimado	Modificado	Devengado	Recaudado	
	(2)	(1)	(3=1+2)	(4)	(5)	6=(5-1)
Transferencias, Asignaciones, Subsidios y otras Ayudas	160,854.00	39,554,469.00	39,715,323.00	26,506,066.00	26,491,066.00	- 13,063,403.00
	<u>160,854.00</u>	<u>39,554,469.00</u>	<u>39,715,323.00</u>	<u>26,506,066.00</u>	<u>26,491,066.00</u>	<u>- 13,063,403.00</u>
			Ingresos Excedentes			
Ingresos de Organismos y Empresas	160,854.00	39,554,469.00	39,715,323.00	26,506,066.00	26,491,066.00	- 13,063,403.00
Transferencias, Asignaciones y Subsidios	160,854.00	39,554,469.00	39,715,323.00	26,506,066.00	26,491,066.00	- 13,063,403.00
	<u>160,854.00</u>	<u>39,554,469.00</u>	<u>39,715,323.00</u>	<u>26,506,066.00</u>	<u>26,491,066.00</u>	<u>- 13,063,403.00</u>
Total						
			Ingresos Excedentes			

Bajo protesta de decir verdad declaramos que los Estados Financieros y sus notas, son razonablemente correctos y son responsabilidad del emisor


LIC. HARLEY SOSA GUILLEN
PRESIDENTE DE LA CDHEQROO


C.P. IGNACIO CACHON GARCIA DE LA RIVERA
OFICIAL MAYOR DE LA CDHEQROO


LIC. EETA BEATRIZ HOIL BAAS
DIRECTORA ADMINISTRATIVA

Estado Analítico del Ejercicio Presupuesto de Egresos
Clasificación por Objeto del Gasto (Capítulo y Concepto)

Del 1o Enero AL 30/sep/2015
(Cifras en pesos y centavos)

Concepto	Egresos					
	Aprobado	Ampliaciones (Reducciones)	Modificado	Devengado	Pagado	Subejercicio
	1	2	(3=1+2)	4	5	6=(3-4)
SERVICIOS PERSONALES	37,404,321.00	-4,000,966.98	33,403,354.02	21,683,307.38	21,683,307.38	
REMUNERACIONES AL PERSONAL DE CARÁCTER	10,113,508.00	-2,240,756.34	7,872,751.66	6,633,788.35	6,633,788.35	
REMUNERACIONES AL PERSONAL DE CARÁCTER	0.00	2,033,000.00	2,033,000.00	2,033,000.00	2,033,000.00	
REMUNERACIONES ADICIONALES Y ESPECIALES	15,804,207.00	-3,323,467.64	12,480,739.36	7,046,721.72	7,046,721.72	
SEGURIDAD SOCIAL	4,782,836.00	-268,760.12	4,514,075.88	1,588,141.19	1,588,141.19	
OTRAS PRESTACIONES SOCIALES Y ECONÓMICAS	5,020,803.00	175,796.96	5,196,599.96	3,571,045.26	3,571,045.26	
PAGO DE ESTÍMULOS A SERVIDORES PÚBLICOS	1,682,967.00	-376,779.84	1,306,187.16	810,610.86	810,610.86	
MATERIALES Y SUMINISTROS	200,000.00	938,507.26	1,138,507.26	1,050,724.64	994,536.45	
MATERIALES DE ADMINISTRACIÓN, EMISIÓN DE	0.00	401,450.00	401,450.00	374,004.23	317,816.04	
ALIMENTOS Y UTENSILIOS	0.00	80,500.00	80,500.00	75,245.43	75,245.43	
MATERIALES Y ARTÍCULOS DE CONSTRUCCIÓN	0.00	29,498.20	29,498.20	19,062.94	19,062.94	
PRODUCTOS QUÍMICOS, FARMACÉUTICOS Y DE L	0.00	360.01	360.01	360.01	360.01	
COMBUSTIBLES, LUBRICANTES Y ADITIVOS	200,000.00	357,000.00	557,000.00	517,838.71	517,838.71	
HERRAMIENTAS, REFACCIONES Y ACCESORIOS N	0.00	69,699.05	69,699.05	64,213.32	64,213.32	
SERVICIOS GENERALES	1,950,148.00	3,016,516.88	4,966,664.88	4,611,516.96	3,552,744.73	
SERVICIOS BÁSICOS	1,050,937.00	28,429.90	1,079,366.90	979,562.29	954,560.23	
SERVICIOS DE ARRENDAMIENTO	822,000.00	686,300.00	1,508,300.00	1,397,954.97	654,206.47	
SERVICIOS PROFESIONALES, CIENTÍFICOS, TÉCNI	0.00	698,629.80	698,629.80	653,358.34	400,345.27	
SERVICIOS FINANCIEROS, BANCARIOS Y COMERCI	0.00	149,669.35	149,669.35	147,427.40	147,427.40	
SERVICIOS DE INSTALACIÓN, REPARACIÓN, MAN	0.00	318,004.00	318,004.00	300,064.14	291,896.00	
SERVICIOS DE COMUNICACIÓN SOCIAL Y PUBLIC	0.00	473,402.00	473,402.00	455,355.86	426,515.40	
SERVICIOS DE TRASLADO Y VIÁTICOS	0.00	419,500.00	419,500.00	378,106.41	378,106.41	
OTROS SERVICIOS GENERALES	77,211.00	242,581.83	319,792.83	299,687.55	299,687.55	
TRANSFERENCIAS, ASIGNACIONES, SUBSIDIOS Y AYUDAS SOCIALES	0.00	4,499.00	4,499.00	4,410.00	4,410.00	
	0.00	4,499.00	4,499.00	4,410.00	4,410.00	
BIENES MUEBLES, INMUEBLES E INTANGIBLES	0.00	41,443.84	41,443.84	30,488.95	30,488.95	
MOBILIARIO Y EQUIPO DE ADMINISTRACIÓN	0.00	5,121.59	5,121.59	5,121.59	5,121.59	
MAQUINARIA, OTROS EQUIPOS Y HERRAMIENTA:	0.00	32,366.65	32,366.65	21,411.76	21,411.76	
ACTIVOS INTANGIBLES	0.00	3,955.60	3,955.60	3,955.60	3,955.60	

COMISION DE DERECHOS HUMANOS
ESTADO DE QUINTANA ROO
Estado Analítico del Ejercicio Presupuesto de Egresos
Clasificación por Objeto del Gasto (Capítulo y Concepto)
Del 1o Enero AL 30/sep/2015
(Cifras en pesos y centavos)

Concepto	Egresos					
	Aprobado	Ampliaciones /(Reducciones)	Modificado	Devengado	Pagado	Subejercicio
	1	2	(3=1+2)	4	5	6=(3-4)
Total del Gasto =>	39,554,469.00	0.00	39,554,469.00	27,380,447.93	26,265,487.51	


 C.P. IGNACIO CACHON GARCIA DE LA RIVERA
 OFICIAL MAYOR DE LA CDHEQROO


 LIC. HARLEY SOSA GUILLEN
 PRESIDENTE DE LA CDHEQROO


 LIC. ELIA BEATRIZ HOIL BAAS
 DIRECTORA ADMINISTRATIVA

Estado Analítico del Ejercicio del Presupuesto de Egresos
Clasificación Económica (por Tipo de Gasto)

Del 1o de Enero al 30/sep/2015
(Cifras en pesos y centavos)

Concepto	Egresos					
	Aprobado	Ampliaciones /(Reducciones)	Modificado	Devengado	Pagado	Subejercicio
	1	2	(3=1+2)	4	5	6=(3-4)
1 Gasto Corriente	39,554,469.00	-41,443.84	39,513,025.16	27,349,958.98	26,234,998.56	
2 Gasto de Capital	0.00	41,443.84	41,443.84	30,488.95	30,488.95	
Total =>	39,554,469.00	0.00	39,554,469.00	27,380,447.93	26,265,487.51	

LIC. HARLEY SOSA QUILLEN
PRESIDENTE DE LA CDHEQROO

C.P. IGNACIO CACHON GARCIA DE LA RIVERA
OFICIAL MAYOR DE LA CDHEQROO

LIC. ELIA BEATRIZ HOIL BAAS
DIRECTORA ADMINISTRATIVA


Estado del Ejercicio del Presupuesto de Egresos por Unidad Responsable

AL 30-sep-2015
(Cifras en pesos y centavos)

Ejercicio del Presupuesto Unidad Responsable	Presupuesto de Egresos		Presupuesto Disponible para		Presupuesto Comprometido		Presupuesto Sin		Cuentas por Pagar		
	Aprobado	Ampliaciones/ (Reducciones)	Vigente	Comprometido	Comprometer	Devengado	No Devengado	Devenegar	Ejercido	Pagado	(Deuda)
Nombre	1	2	3	4	5=(3-4)	6	7=(4-6)	8=(3-6)	9	10	11=(6-10)
01 PRESIDENCIA	2,389,764.00	-204,377.98	2,185,386.02	1,214,187.84	971,198.18	1,214,187.84	0.00	971,198.18	1,214,187.84	1,214,187.84	0.00
02 PRIMERA VISITADURIA GENERAL	5,539,401.00	-1,467,990.75	4,071,410.25	2,748,863.95	1,322,546.30	2,748,863.95	0.00	1,322,546.30	2,748,863.95	2,748,863.95	0.00
03 SEGUNDA VISITADURIA GENERAL	4,728,427.00	-936,902.22	3,791,524.78	2,416,509.56	1,375,015.22	2,416,509.56	0.00	1,375,015.22	2,416,509.56	2,416,509.56	0.00
04 TERCERA VISITADURIA GENERAL	2,661,519.00	-74,686.55	2,586,832.45	1,747,464.28	839,368.17	1,747,464.28	0.00	839,368.17	1,747,464.28	1,747,464.28	0.00
05 SECRETARIA TÉCNICA	644,521.00	7,292.77	651,813.77	388,884.61	262,929.16	388,884.61	0.00	262,929.16	388,884.61	388,884.61	0.00
06 DIRECCIÓN DE CAPACITACIÓN	4,688,836.00	-818,009.77	3,870,826.23	2,611,541.12	1,259,285.11	2,611,541.12	0.00	1,259,285.11	2,611,541.12	2,611,541.12	0.00
08 DIRECCIÓN DE ESTADÍSTICAS E INFORMÁTICA	992,153.00	-145,084.89	847,068.11	414,133.40	432,934.71	414,133.40	0.00	432,934.71	414,133.40	414,133.40	0.00
09 DIRECCIÓN DE COMUNICACIÓN SOCIAL	1,068,867.00	-71,387.98	997,479.02	551,762.15	445,716.87	551,762.15	0.00	445,716.87	551,762.15	551,762.15	0.00
10 CENTRO DE ATENCIÓN A VÍCTIMAS	2,042,591.00	-249,142.34	1,793,448.66	1,095,429.04	698,019.62	1,095,429.04	0.00	698,019.62	1,095,429.04	1,095,429.04	0.00
11 ÓRGANO INTERNO DE CONTROL	913,700.00	-146,345.56	767,354.44	407,520.67	359,833.77	407,520.67	0.00	359,833.77	407,520.67	407,520.67	0.00
12 OFICIALÍA MAYOR	5,686,604.00	5,075,551.45	10,762,155.45	9,650,698.85	1,111,456.60	9,600,460.21	50,238.64	1,161,695.24	8,485,499.79	8,485,499.79	1,114,960.42
13 DIRECCIÓN ADMINISTRATIVA	1,692,175.00	-176,847.25	1,515,327.75	963,833.34	551,494.41	963,833.34	0.00	551,494.41	963,833.34	963,833.34	0.00
14 CENTRO DE EST. E INV. EN DER. HUMANOS	1,539,414.00	-283,308.82	1,256,105.18	692,315.43	563,789.75	692,315.43	0.00	563,789.75	692,315.43	692,315.43	0.00
15 CONSULTORÍA JURÍDICA	1,326,698.00	-111,461.42	1,215,236.58	839,232.77	376,003.81	839,232.77	0.00	376,003.81	839,232.77	839,232.77	0.00
16 SECRETARIA PARTICULAR	805,126.00	-84,644.80	720,481.20	359,859.82	360,621.38	359,859.82	0.00	360,621.38	359,859.82	359,859.82	0.00
17 COORD. GRAL. VISITADURIAS Z.N. DEL EDO	880,545.00	-18,926.12	861,618.88	409,786.76	451,832.12	409,786.76	0.00	451,832.12	409,786.76	409,786.76	0.00
18 COORD. AT'N A CENTROS PENITENCIARIOS	936,349.00	-223,190.57	713,158.43	376,740.07	336,418.36	376,740.07	0.00	336,418.36	376,740.07	376,740.07	0.00
19 DESPACHO CONTROL Y SEGUIMIENTO DE QUEJAS	1,017,779.00	-70,537.20	947,241.80	541,922.91	405,318.89	541,922.91	0.00	405,318.89	541,922.91	541,922.91	0.00
Total =>	39,554,469.00	0.00	39,554,469.00	27,430,686.57	12,123,782.43	27,380,447.93	50,238.64	12,174,021.07	26,265,487.51	26,265,487.51	1,114,960.42


LIC. HARLEY SOSA GUILLEN
PRESIDENTE DE LA CDHEQROO


C.P. IGNACIO CACHON GARCIA DE LA RIVERA
OFICIAL MAYOR DE LA CDHEQROO


LIC. ELIA BEATRIZ HOIL BAAS
DIRECTORA ADMINISTRATIVA

Estado Analítico del Ejercicio del Presupuesto de Egresos
Clasificación Funcional (Finalidad y Función)

Del 1o de Enero Al 30/sep/15
(Cifras en pesos y centavos)

Concepto	Egresos					
	Aprobado	Ampliaciones /(Reducciones)	Modificado	Devengado	Pagado	Subejercicio
	1	2	(3=1+2)	4	5	6=(3-4)
1000 GOBIERNO	39,554,469.00	0.00	39,554,469.00	27,380,447.93	26,265,487.51	
1500 ASUNTOS FINANCIEROS Y HACENDARIO	39,554,469.00	0.00	39,554,469.00	27,380,447.93	26,265,487.51	
1521 Sub-SubFunción de Asuntos Hacendarios	39,554,469.00	0.00	39,554,469.00	27,380,447.93	26,265,487.51	
Total =>	39,554,469.00	0.00	39,554,469.00	27,380,447.93	26,265,487.51	

LIC. HARLEY SOSA GUILLEN
PRESIDENTE DE LA CDHEQROO



C.P. IGNACIO CACHON GARCIA DE LA RIVERA
OFICIAL MAYOR DE LA CDHEQROO


LIC. ELIA BEATRIZ HOIL BAAS
DIRECTORA ADMINISTRATIVA



COMISION DE DERECHOS HUMANOS
ESTADO DE QUINTANA ROO
Gasto por Categoría Programática
1o de Enero AL 30-sep-2015
(Cifras en pesos y centavos)

Egresos

Concepto	Egresos						SubEjercicio
	Aprobado 1	Ampliacion/ Reduccion 2	Modificado 3=(1+2)	Devengado 4	Pagado 5	6=(3-4)	
Subsidios: Sector Social y Privado o Entidades Federativas y Municipios	0.00	0.00	0.00	0.00	0.00	0.00	0.00
S Sujetos a Reglas de Operación	0.00	0.00	0.00	0.00	0.00	0.00	0.00
U Otros Subsidios	0.00	0.00	0.00	0.00	0.00	0.00	0.00
Desempeño de las Funciones	39,554,469.00	0.00	39,554,469.00	27,380,447.93	26,265,487.51	12,174,021.07	12,174,021.07
E Prestación de Servicios Públicos	39,554,469.00	0.00	39,554,469.00	27,380,447.93	26,265,487.51	12,174,021.07	12,174,021.07
B Provisión de Bienes Públicos	0.00	0.00	0.00	0.00	0.00	0.00	0.00
P Planeación, seguimiento y evaluación de políticas públicas	0.00	0.00	0.00	0.00	0.00	0.00	0.00
F Promoción y fomento	0.00	0.00	0.00	0.00	0.00	0.00	0.00
G Regulación y supervisión	0.00	0.00	0.00	0.00	0.00	0.00	0.00
A Funciones de las Fuerzas Armadas (Únicamente Gobierno Federal)	0.00	0.00	0.00	0.00	0.00	0.00	0.00
R Específicos	0.00	0.00	0.00	0.00	0.00	0.00	0.00
K Proyectos de Inversión	0.00	0.00	0.00	0.00	0.00	0.00	0.00
Administrativas y de Apoyo	0.00	0.00	0.00	0.00	0.00	0.00	0.00
M Apoyo al proceso presupuestario y para mejorar la eficiencia institucional	0.00	0.00	0.00	0.00	0.00	0.00	0.00
O Apoyo a la función pública y al mejoramiento de la gestión	0.00	0.00	0.00	0.00	0.00	0.00	0.00
W Operaciones ajenas	0.00	0.00	0.00	0.00	0.00	0.00	0.00
Compromisos	0.00	0.00	0.00	0.00	0.00	0.00	0.00
L Obligaciones de cumplimiento de resolución jurisdiccional	0.00	0.00	0.00	0.00	0.00	0.00	0.00
N Desastres Naturales	0.00	0.00	0.00	0.00	0.00	0.00	0.00
Obligaciones	0.00	0.00	0.00	0.00	0.00	0.00	0.00
J Pensiones y jubilaciones	0.00	0.00	0.00	0.00	0.00	0.00	0.00
T Aportaciones a la seguridad social	0.00	0.00	0.00	0.00	0.00	0.00	0.00
Y Aportaciones a fondos de estabilización	0.00	0.00	0.00	0.00	0.00	0.00	0.00
Z Aportaciones a fondos de inversión y reestructura de pensiones	0.00	0.00	0.00	0.00	0.00	0.00	0.00
Programas de Gasto Federalizado	0.00	0.00	0.00	0.00	0.00	0.00	0.00
I Gasto Federalizado	0.00	0.00	0.00	0.00	0.00	0.00	0.00
Participaciones a Entidades Federativas y Municipios	0.00	0.00	0.00	0.00	0.00	0.00	0.00
C Participaciones a entidades federativas y municipios	0.00	0.00	0.00	0.00	0.00	0.00	0.00
Costo Financiero, Deuda o Apoyos a Deudores y Ahorradores de la Banca	0.00	0.00	0.00	0.00	0.00	0.00	0.00
D Costo financiero, deuda o apoyos a deudores y ahorradores de la banca	0.00	0.00	0.00	0.00	0.00	0.00	0.00
ADEUDOS DE EJERCICIOS FISCALES ANTERIORES	0.00	0.00	0.00	0.00	0.00	0.00	0.00
H Adendos de ejercicios fiscales anteriores	0.00	0.00	0.00	0.00	0.00	0.00	0.00
TOTAL DEL GASTO	39,554,469.00	0.00	39,554,469.00	27,380,447.93	26,265,487.51	12,174,021.07	12,174,021.07


LIC. HARLEY SOSA GUILLEN
PRESIDENTE DE LA CDHEQROO

COMISION DE DERECHOS HUMANOS
ESTADO DE QUINTANA ROO
Gasto por Categoría Programática
1o de Enero AL 30-sep-2015
(Cifras en pesos y centavos)

E g r e s o s

Concepto	Aprobado	Ampliacion/ Reducción	Modificado	Devengado	Pagado	SubEjercicio
	1	2	3=(1+2)	4	5	6=(3-4)

C.P. IGNACIO CACHON GARCIA DE LA RIVERA
OFICIAL MAYOR DE LA CDHEQROO

LIC. ELIA BEATRIZ HOIL BAAS
DIRECTORA ADMINISTRATIVA


1

Estado de Situación Financiera


AL 31/DIC/2015

(Cifras en pesos y centavos)

	2015	2014
ACTIVO		
<u>ACTIVO CIRCULANTE</u>		
EFFECTIVO Y EQUIVALENTES	\$1,662,263.06	\$1,042,820.11
DERECHOS A RECIBIR EFECTIVO O EQUIVALENTES	\$14,001,076.05	\$16,171,402.78
DERECHOS A RECIBIR BIENES O SERVICIOS	\$35,153.70	\$33,696.91
TOTAL DE ACTIVO CIRCULANTE	<u>\$15,698,492.81</u>	<u>\$17,247,919.80</u>
<u>ACTIVO NO CIRCULANTE</u>		
BIENES INMUEBLES, INFRAESTRUCTURA Y CONSTRUCCION	\$141,852.10	\$141,852.10
BIENES MUEBLES	\$2,291,526.83	\$2,238,695.54
ACTIVOS INTANGIBLES	\$88,744.02	\$84,788.42
DEPRECIACIÓN, DETERIORO Y AMORTIZACIÓN ACUMULAD	(\$1,903,122.00)	(\$1,612,962.44)
TOTAL DE ACTIVO NO CIRCULANTE	<u>\$619,000.95</u>	<u>\$852,373.62</u>
TOTAL DE ACTIVO	<u><u>\$16,317,493.76</u></u>	<u><u>\$18,100,293.42</u></u>
PASIVO		
<u>PASIVO CIRCULANTE</u>		
CUENTAS POR PAGAR A CORTO PLAZO	\$8,313,157.52	\$8,515,967.22
FONDOS Y BIENES DE TERCEROS EN GARANTÍA Y/O ADMIN	\$238.86	(\$134.62)
TOTAL DE PASIVO CIRCULANTE	<u>\$8,313,396.38</u>	<u>\$8,515,832.60</u>
TOTAL DE PASIVO	<u><u>\$8,313,396.38</u></u>	<u><u>\$8,515,832.60</u></u>
PATRIMONIO		
<u>HACIENDA PÚBLICA/PATRIMONIO CONTRIBUIDO</u>		
APORTACIONES	\$6,755,788.24	\$6,755,788.24
TOTAL DE HACIENDA PÚBLICA/PATRIMONIO CONTRIBUIDO	<u>\$6,755,788.24</u>	<u>\$6,755,788.24</u>
<u>HACIENDA PÚBLICA /PATRIMONIO GENERADO</u>		
RESULTADO DEL EJERCICIO (DESAHORRO)	(\$1,605,152.52)	(\$1,422,199.47)
RESULTADOS DE EJERCICIOS ANTERIORES	\$2,853,461.66	\$4,250,872.05
TOTAL DE HACIENDA PÚBLICA /PATRIMONIO GENERADO	<u>\$1,248,309.14</u>	<u>\$2,828,672.58</u>
TOTAL DE PATRIMONIO	<u><u>\$8,004,097.38</u></u>	<u><u>\$9,584,460.82</u></u>
TOTAL DE PASIVO Y PATRIMONIO	<u><u>\$16,317,493.76</u></u>	<u><u>\$18,100,293.42</u></u>



C.P.IGNACIO CACHON GARCIA DE LA RIVERA
OFICIAL MAYOR DE LA CDHEQROO



LIC. HARLEY SOSA GUILLEN
PRESIDENTE DE LA CDHEQROO





LIC. ELIA BEATRIZ HOIL BAAS
DIRECTORA ADMINISTRATIVA


Estado de Actividades

Del 1º/Ene al 31/dic/2015

	(Cifras en pesos y centavos)	2015	%	2014	%
1.- INGRESOS Y OTROS BENEFICIOS					
INGRESOS DE GESTIÓN		0.00	0.00	114,999.00	0.29
INGRESOS POR VENTA DE BIENES Y SERVICIOS		0.00	0.00	114,999.00	0.29
PARTICIPACIONES, APORTACIONES, TRANSFERENCIAS, A	39,715,323.00	99.94		39,499,487.33	99.41
TRANSFERENCIAS, ASIGNACIONES, SUBSIDIOS Y OTRAS A'	39,715,323.00	99.94		39,499,487.33	99.41
OTROS INGRESOS Y BENEFICIOS	24,170.52	0.06		121,350.17	0.31
INGRESOS FINANCIEROS	15,108.52	0.04		28,325.17	0.07
OTROS INGRESOS Y BENEFICIOS VARIOS	9,062.00	0.02		93,025.00	0.23
Total de Ingresos y Otros Beneficios	39,739,493.52	100.00		39,735,836.50	100.00
2.- GASTOS Y OTRAS PERDIDAS					
GASTOS DE FUNCIONAMIENTO	41,016,925.72	99.21		40,750,333.61	99.01
SERVICIOS PERSONALES	33,254,859.30	80.43		31,913,369.07	77.54
MATERIALES Y SUMINISTROS	1,466,640.02	3.55		1,868,795.78	4.54
SERVICIOS GENERALES	6,295,426.40	15.23		6,968,168.76	16.93
TRANSFERENCIAS, ASIGNACIONES, SUBSIDIOS Y OTRAS A	37,543.75	0.09		89,815.40	0.22
AYUDAS SOCIALES	37,543.75	0.09		89,225.40	0.22
DONATIVOS	0.00	0.00		590.00	0.00
OTROS GASTOS Y PÉRDIDAS EXTRAORDINARIAS	290,176.57	0.70		317,886.96	0.77
ESTIMACIONES, DEPRECIACIONES, DETERIOROS, OBSOLES	290,159.56	0.70		317,869.57	0.77
OTROS GASTOS	17.01	0.00		17.39	0.00
Total de Gastos y Otras Pérdidas	41,344,646.04	100.00		41,158,035.97	100.00
Resultado del Ejercicio (Ahorro/Desahorro)	-1,605,152.52			-1,422,199.47	


 LIC. HARLEY SOSA GUILLEN
 PRESIDENTE DE LA CDHEQROO



 C.P. IGNACIO CACHON GARCIA DE LA RIVERA
 OFICIAL MAYOR DE LA CDHEQROO


 LIC. ELIA BEATRIZ HOIL BAAS
 DIRECTORA ADMINISTRATIVA

COMISION DE DERECHOS HUMANOS
ESTADO DE QUINTANA ROO
Estado de Variación en la Hacienda Pública
DEL 1º DE ENE AL 31/DIC/2015
(Cifras en pesos y centavos)


Indetec v6.37
6SACG390AF

CONCEPTO	Hacienda Pública / Patrimonio Contribuido	Hacienda Pública / Patrimonio Generado de Ejercicios Anteriores	Hacienda Pública / Patrimonio Generado del Ejercicio	Ajustes por Cambios de Valor	TOTAL
Rectificaciones de Resultados de Ejercicios Anteriores 2014					
Rectificaciones de Resultados de Ejercicios Anteriores					
Patrimonio Neto Inicial Ajustado del Ejercicio 2014					
Aportaciones					
Donaciones de Capital					
Variaciones de la Hacienda Pública/Patrimonio Neto del Ejercicio 2014					
Resultados del Ejercicio (Ahorro/Desahorro)		0.00	-1,422,199.47	-1,422,199.47	-1,422,199.47
Resultados de Ejercicios Anteriores		0.00	-1,422,199.47	0.00	-1,422,199.47
Revalúos					
Reservas					
Hacienda Pública/Patrimonio Neto Final del Ejercicio 2014		0.00	-1,422,199.47		-1,422,199.47
Patrimonio Neto Inicial Ajustado del Ejercicio 2014					
Actualización de la Hacienda Pública/Patrimonio					
Cambios de la Hacienda Pública/Patrimonio Neto del Ejercicio 2015					
Aportaciones					
Donaciones de Capital					
Actualización de la Hacienda Pública/Patrimonio	6,755,788.24				6,755,788.24
	6,755,788.24				6,755,788.24
Variaciones de la Hacienda Pública/Patrimonio Neto del Ejercicio 2015					
Resultados del Ejercicio (Ahorro/Desahorro)		2,853,461.66	-182,953.05		2,670,508.61
Resultados de Ejercicios Anteriores		2,853,461.66	-182,953.05		-182,953.05
Revalúos					
Reservas					
Saldo Neto en la Hacienda Pública / Patrimonio del Ejercicio 2015		2,853,461.66	-1,605,152.52		8,004,097.38
	6,755,788.24	2,853,461.66	-1,605,152.52		8,004,097.38



COMISION DE DERECHOS HUMANOS
ESTADO DE QUINTANA ROO
Estado Analítico del Activo
Del 2 enero al 31 diciembre 2015

CONCEPTO	Saldo	Cargos	Abonos	Saldo	Variación
	Inicial I	del Periodo 2	del Periodo 3	Final 4=(1+2-3)	del Periodo (4-1)
ACTIVO	18,100,293.42	92,935,977.11	94,718,776.77	16,317,493.76	-1,782,799.66
ACTIVO CIRCULANTE	17,247,919.80	92,879,190.22	94,428,617.21	15,698,492.81	-1,549,426.99
EFFECTIVO Y EQUIVALENTES	1,042,820.11	51,224,887.34	50,605,444.39	1,662,263.06	619,442.95
DERECHOS A RECIBIR EFECTIVO O EQUIVALENTES	16,171,402.78	40,459,630.02	42,629,956.75	14,001,076.05	-2,170,326.73
DERECHOS A RECIBIR BIENES O SERVICIOS	33,696.91	1,194,672.86	1,193,216.07	35,153.70	1,456.79
ACTIVO NO CIRCULANTE	852,373.62	56,786.89	290,159.56	619,000.95	-233,372.67
BIENES INMUEBLES, INFRAESTRUCTURA Y CONSTRUCCIONES EN PROCES	141,852.10	0.00	0.00	141,852.10	0.00
BIENES MUEBLES	2,238,695.54	52,831.29	0.00	2,291,526.83	52,831.29
ACTIVOS INTANGIBLES	84,788.42	3,955.60	0.00	88,744.02	3,955.60
DEPRECIACIÓN, DETERIORO Y AMORTIZACIÓN ACUMULADA DE BIENES	-1,612,962.44	0.00	290,159.56	-1,903,122.00	-290,159.56


LIC. HARLEY SOSA GUILLEN
PRESIDENTE DE LA CDHEQROO


C.P. IGNACIO CACHON GARCIA DE LA RIVERA
OFICIAL MAYOR DE LA CDHEQROO


LIC. ELIA BEATRIZ HOIL BAAS
DIRECTORA ADMINISTRATIVA

Estado Analítico del la Deuda y Otros Pasivos

Del 1o de Enero AL 31-dic-2015

(Cifras en pesos y centavos)

Denominación de lasDeudas	Moneda de Contratación	Institución o País Acreedor	Saldo Inicial del Periodo	Saldo Final del Periodo
Deuda Interna a Corto Plazo			<u>0.00</u>	<u>0.00</u>
Instituciones de Crédito	Pso.	Mex.	0.00	0.00
Títulos y Valores	Pso.	Mex.	0.00	0.00
Arrendamiento Financiero	Pso.	Mex.	0.00	0.00
Deuda Externa a Corto Plazo			<u>0.00</u>	<u>0.00</u>
Organismos Financieros Internancionales	Pso.	Mex.	0.00	0.00
Deuda Bilateral	Pso.	Mex.	0.00	0.00
Títulos y Valores	Pso.	Mex.	0.00	0.00
Arrendamientos Financieros	Pso.	Mex.	0.00	0.00
Subtotal a Corto Plazo				
Deuda Interna a Largo Plazo			<u>0.00</u>	<u>0.00</u>
Instituciones de Crédito	Pso.	Mex.	0.00	0.00
Títulos y Valores	Pso.	Mex.	0.00	0.00
Arrendamiento Financiero	Pso.	Mex.	0.00	0.00
Deuda Externa a Largo Plazo			<u>0.00</u>	<u>0.00</u>
Organismos Financieros Internancionales	Pso.	Mex.	0.00	0.00
Deuda Bilateral	Pso.	Mex.	0.00	0.00
Títulos y Valores	Pso.	Mex.	0.00	0.00
Arrendamientos Financieros	Pso.	Mex.	0.00	0.00
Subtotal a Largo Plazo				
Otros Pasivos			<u>8,515,832.60</u>	<u>8,313,396.38</u>
Otros Pasivos	Pso.	Mex.	8,515,832.60	8,313,396.38
Total Deuda y Otros Pasivos			<u><u>8,515,832.60</u></u>	<u><u>8,313,396.38</u></u>

LIC. HARLEY SOSA GULLEN
PRESIDENTE DE LA CDHEQROO

C.P.IGNACIO CACHON GARCIA DE LA RIVERA
OFICIAL MAYOR DE LA CDHEQROO

LIC. ELIA BEATRIZ HOIL BAAS
DIRECTORA ADMINISTRATIVA

COMISION DE DERECHOS HUMANOS
ESTADO DE QUINTANA ROO
Estado de Cambios en la Situación Financiera
DEL 1 DE ENERO AL 31/DIC/2015
(Cifras en pesos y centavos)

	Origen	Aplicación
ACTIVO	\$1,782,799.66	
<u>ACTIVO CIRCULANTE</u>	<u>\$1,549,426.99</u>	
EFFECTIVO Y EQUIVALENTES		\$619,442.95
DERECHOS A RECIBIR EFECTIVO O EQUIVALENTES	\$2,170,326.73	
DERECHOS A RECIBIR BIENES O SERVICIOS		\$1,456.79
<u>ACTIVO NO CIRCULANTE</u>	<u>\$233,372.67</u>	
BIENES INMUEBLES, INFRAESTRUCTURA Y CONSTRUCCION		
BIENES MUEBLES		\$52,831.29
ACTIVOS INTANGIBLES		\$3,955.60
DEPRECIACIÓN, DETERIORO Y AMORTIZACIÓN ACUMULAD	\$290,159.56	
PASIVO		\$202,436.22
<u>PASIVO CIRCULANTE</u>		<u>\$202,436.22</u>
CUENTAS POR PAGAR A CORTO PLAZO		\$202,809.70
FONDOS Y BIENES DE TERCEROS EN GARANTÍA Y/O ADMIN	\$373.48	
PATRIMONIO		\$1,580,363.44
<u>HACIENDA PÚBLICA/PATRIMONIO CONTRIBUIDO</u>		
APORTACIONES		
<u>HACIENDA PÚBLICA /PATRIMONIO GENERADO</u>		<u>\$1,580,363.44</u>
RESULTADOS DEL EJERCICIO (AHORRO/ DESAHORRO)		\$182,953.05
RESULTADOS DE EJERCICIOS ANTERIORES		\$1,397,410.39


 C.P.IGNACIO CACHON GARCIA DE LA RIVERA OFICIAL MAYOR DE LA CDHEQROO	 LIC. HARLEY SOSA GUILLEN PRESIDENTE DE LA CDHEQROO	 LIC. ELIA BEATRIZ HOIL BAAS DIRECTORA ADMINISTRATIVA
---	--	---

Estado de Flujo de Efectivo

Del 1o de Enero AL 31/dic/2015

(Cifras en pesos y centavos)

	2015	2014
Flujos Netos de Efectivo de las Actividades de Operación		
ORIGEN:		
Ingresos por Ventas de Bienes y Servicios Producidos	\$39,001,443.66	\$37,267,186.86
Transferencias, Asignaciones y Subsidios y Otras Ayudas	\$38,082,964.00	\$114,999.00
Otros Orígenes de Operación	\$918,479.66	\$36,417,799.78
		\$734,388.08
APLICACIÓN:		
Servicios Personales	\$38,325,213.82	\$37,675,428.11
Materiales y Suministros	\$31,633,473.77	\$30,296,304.86
Servicios Generales	\$1,456,240.80	\$1,810,779.61
Ayudas Sociales	\$5,197,955.50	\$5,478,528.24
Donativos	\$37,543.75	\$89,225.40
		\$590.00
Flujos Netos de Efectivo por Actividades de Operación	\$676,229.84	(\$408,241.25)
Flujos Netos de Efectivo de las Actividades de Inversión		
ORIGEN:		
APLICACIÓN:		
Bienes Muebles	\$56,786.89	\$226,692.80
Otras Aplicaciones de Inversión	\$52,831.29	\$197,064.40
	\$3,955.60	\$29,628.40
Flujos Netos de Efectivo por Actividades de Inversión	(\$56,786.89)	(\$226,692.80)
Flujos Netos de Efectivo de las Actividades de Financiamiento		
ORIGEN:		
APLICACIÓN:		
Flujos Netos de Efectivo por Actividades de Financiamiento		
Incremento Neto en el Efectivo y Equivalentes al Efectivo:		
Efectivo y Equivalentes al Efectivo al Inicio del Ejercicio	\$619,442.95	(\$634,934.05)
Efectivo y Equivalentes al Efectivo al Final del Ejercicio	\$1,042,820.11	\$1,677,754.16
	\$1,662,263.06	\$1,042,820.11


LIC. HARLEY SOSA GUILLEN
PRESIDENTE DE LA CDHEQROO


C.P.IGNACIO CACHON GARCIA DE LA RIVERA
OFICIAL MAYOR DE LA CDHEQROO


LIC. ELIA BEATRIZ HOIL BAAS
DIRECTORA ADMINISTRATIVA

(Cifras en pesos y centavos)

Rubros de los Ingresos	Ingreso					Diferencia
	Ampliaciones y Reducciones		Modificado	Devengado	Recaudado	
	Estimado	(2)				
	(1)					6=(5-1)
Transferencias, Asignaciones, Subsidios y otras Ayudas	39,554,469.00	160,854.00	39,715,323.00	39,715,323.00	38,082,964.00	- 1,471,505.00
	<u>39,554,469.00</u>	<u>160,854.00</u>	<u>39,715,323.00</u>	<u>39,715,323.00</u>	<u>38,082,964.00</u>	<u>- 1,471,505.00</u>
					Ingresos Excedentes	
Ingresos de Organismos y Empresas	39,554,469.00	160,854.00	39,715,323.00	39,715,323.00	38,082,964.00	- 1,471,505.00
Transferencias, Asignaciones y Subsidios	39,554,469.00	160,854.00	39,715,323.00	39,715,323.00	38,082,964.00	- 1,471,505.00
Total	39,554,469.00	160,854.00	39,715,323.00	39,715,323.00	38,082,964.00	- 1,471,505.00

Bajo protesta de decir verdad declaramos que los Estados Financieros y sus notas, son razonablemente correctos y son responsabilidad del emisor


LIC. HARLEY SOSA GUILLEN
PRESIDENTE DE LA CDHEQROO


LIC. ELIA BEATRIZ HOIL BAAS
DIRECTORA ADMINISTRATIVA

COMISION DE DERECHOS HUMANOS
ESTADO DE QUINTANA ROO
Estado Analítico del Ejercicio Presupuesto de Egresos
Clasificación por Objeto del Gasto (Capítulo y Concepto)
Del 1o Enero AL 31/dic/2015
(Cifras en pesos y centavos)

Fecha de Impresión:
18-Feb-16

Página: 1




Indetec v6.37
6SACG3612_6R6F

Concepto	Egresos					
	Aprobado	Ampliaciones (/Reducciones)	Modificando	Devengado	Pagado	Subejercicio
	1	2	(3=1+2)	4	5	6=(3-4)
SERVICIOS PERSONALES	37,404,321.00	-4,355,329.67	33,048,991.33	33,254,859.30	31,633,473.77	-205,867.97
REMUNERACIONES AL PERSONAL DE CARÁCTER	10,113,508.00	-1,234,068.35	8,879,439.65	9,106,002.96	9,106,002.96	-226,563.31
REMUNERACIONES AL PERSONAL DE CARÁCTER	0.00	2,766,200.00	2,766,200.00	2,766,200.00	2,750,700.00	0.00
REMUNERACIONES ADICIONALES Y ESPECIALES	15,804,207.00	-3,455,419.79	12,348,787.21	12,519,284.99	11,210,290.09	-170,497.78
SEGURIDAD SOCIAL	4,782,836.00	-2,327,581.87	2,455,254.13	2,369,618.34	2,072,727.71	85,635.79
OTRAS PRESTACIONES SOCIALES Y ECONÓMICAS	5,020,803.00	84,296.13	5,105,099.13	5,090,159.92	5,090,159.92	14,939.21
PAGO DE ESTÍMULOS A SERVIDORES PÚBLICOS	1,682,967.00	-188,755.79	1,494,211.21	1,403,593.09	1,403,593.09	90,618.12
MATERIALES Y SUMINISTROS	200,000.00	1,300,436.20	1,500,436.20	1,466,640.02	1,456,240.80	33,796.18
MATERIALES DE ADMINISTRACIÓN, EMISIÓN DE	0.00	476,709.14	476,709.14	478,539.70	471,657.88	-1,830.56
ALIMENTOS Y UTENSILIOS	0.00	121,360.19	121,360.19	111,360.19	111,360.19	10,000.00
MATERIALES Y ARTÍCULOS DE CONSTRUCCIÓN Y	0.00	27,637.47	27,637.47	27,637.47	27,637.47	0.00
PRODUCTOS QUÍMICOS, FARMACÉUTICOS Y DE L	0.00	360.01	360.01	360.01	360.01	0.00
COMBUSTIBLES, LUBRICANTES Y ADITIVOS	200,000.00	542,962.76	742,962.76	721,644.02	718,126.62	21,318.74
HERRAMIENTAS, REFACCIONES Y ACCESORIOS N	0.00	131,406.63	131,406.63	127,098.63	127,098.63	4,308.00
SERVICIOS GENERALES	1,950,148.00	4,515,924.20	6,466,072.20	6,295,426.40	5,197,955.50	170,645.80
SERVICIOS BÁSICOS	1,050,937.00	368,338.94	1,419,275.94	1,386,500.90	1,308,451.05	32,775.04
SERVICIOS DE ARRENDAMIENTO	822,000.00	1,036,370.24	1,858,370.24	1,798,105.71	1,082,893.84	60,264.53
SERVICIOS PROFESIONALES, CIENTÍFICOS, TÉCNI	0.00	954,478.16	954,478.16	890,478.16	692,182.09	64,000.00
SERVICIOS FINANCIEROS, BANCARIOS Y COMER	0.00	192,810.71	192,810.71	189,708.35	189,708.35	3,102.36
SERVICIOS DE INSTALACIÓN, REPARACIÓN, MAN	0.00	500,715.56	500,715.56	500,715.56	486,638.96	0.00
SERVICIOS DE COMUNICACIÓN SOCIAL Y PUBLIC	0.00	509,978.54	509,978.54	499,704.77	446,051.40	10,273.77
SERVICIOS DE TRASLADO Y VIÁTICOS	0.00	598,643.38	598,643.38	599,431.62	599,071.62	-788.24
SERVICIOS OFICIALES	0.00	4,640.00	4,640.00	4,640.00	4,640.00	0.00
OTROS SERVICIOS GENERALES	77,211.00	349,948.67	427,159.67	426,141.33	388,318.19	1,018.34
TRANSFERENCIAS, ASIGNACIONES, SUBSIDIOS Y AYUDAS SOCIALES	0.00	37,543.75	37,543.75	37,543.75	37,543.75	0.00
	0.00	37,543.75	37,543.75	37,543.75	37,543.75	0.00
BIENES MUEBLES, INMUEBLES E INTANGIBLES	0.00	58,212.88	58,212.88	56,786.89	56,786.89	1,425.99
MOBILIARIO Y EQUIPO DE ADMINISTRACIÓN	0.00	5,121.59	5,121.59	5,121.59	5,121.59	0.00
MAQUINARIA, OTROS EQUIPOS Y HERRAMIENTA:	0.00	49,135.69	49,135.69	47,709.70	47,709.70	1,425.99
ACTIVOS INTANGIBLES	0.00	3,955.60	3,955.60	3,955.60	3,955.60	0.00

COMISION DE DERECHOS HUMANOS
ESTADO DE QUINTANA ROO
Estado Analítico del Ejercicio Presupuesto de Egresos
Clasificación por Objeto del Gasto (Capítulo y Concepto)
Del 1o Enero AL 31/dic/2015
(Cifras en pesos y centavos)

Indetec v6.37
6SACG3612_6R6F


Concepto	Egresos					
	Aprobado	Ampliaciones /(Reducciones)	Modificado	Devengado	Pagado	Subejercicio
		2	(3=1+2)	4	5	6=(3-4)
Total del Gasto =>	39,554,469.00	1,556,787.36	41,111,256.36	41,111,256.36	38,382,000.71	0.00


		
C.P. IGNACIO CACHON GARCIA DE LA RIVERA OFICIAL MAYOR DE LA CDHEQROO	L.C. HARLEY SOSA GUILLEN PRESIDENTE DE LA CDHEQROO	L.C. ELIA BEATRIZ HOIL BAAS DIRECTORA ADMINISTRATIVA

Estado Analítico del Ejercicio del Presupuesto de Egresos
Clasificación Económica (por Tipo de Gasto)

Del 1o de Enero al 31/dic/2015
(Cifras en pesos y centavos)

Concepto	Egresos					
	Aprobado	Ampliaciones /(Reducciones)	Modificado (3=1+2)	Devengado	Pagado	Subejercicio
	1	2	3	4	5	6=(3-4)
1 Gasto Corriente	39,554,469.00	1,500,000.47	41,054,469.47	41,054,469.47	38,325,213.82	0.00
2 Gasto de Capital	0.00	56,786.89	56,786.89	56,786.89	56,786.89	0.00
Total =>	39,554,469.00	1,556,787.36	41,111,256.36	41,111,256.36	38,382,000.71	0.00


 LIC. HARLEY SOSA GUIKLEN
 PRESIDENTE DE LA CDHIEQROO


 LIC. ELJA BEATRIZ HOIL BAAS
 DIRECTORA ADMINISTRATIVA


 C.P. IGNACIO CACHON GARCIA DE LA RIVERA
 OFICIAL MAYOR DE LA CDHIEQROO

Estado del Ejercicio del Presupuesto de Egresos por Unidad Responsable

AL 31-dic-2015

(Cifras en pesos y centavos)

Ejercicio del Presupuesto	Presupuesto de Egresos Aprobado	Ampliaciones/ (Reducciones)	Presupuesto Vigente	Presupuesto Comprometido	Presupuesto Disponible para Comprometer	Devengado	Comprometido Devengado	Presupuesto Sin Devengar	Ejercido	Pagado	Cuentas por Pagar (Deuda)
01 PRESIDENCIA	2,389,764.00	-378,387.31	2,011,376.69	1,926,432.73	84,943.96	1,926,432.73	0.00	84,943.96	1,821,345.95	1,821,345.95	105,086.78
02 PRIMERA VISITADURIA GENERAL	5,539,401.00	-1,623,806.62	3,915,594.38	4,056,834.19	-141,239.81	4,056,834.19	0.00	-141,239.81	3,849,231.90	3,849,231.90	207,602.29
03 SEGUNDA VISITADURIA GENERAL	4,728,427.00	-1,032,948.29	3,695,478.71	3,732,301.32	-36,822.61	3,732,301.32	0.00	-36,822.61	3,520,986.02	3,520,986.02	211,315.30
04 TERCERA VISITADURIA GENERAL	2,661,519.00	-194,077.64	2,467,441.36	2,531,968.68	-64,527.32	2,531,968.68	0.00	-64,527.32	2,423,356.78	2,423,356.78	108,611.90
05 SECRETARIA TECNICA	644,521.00	-56,281.14	588,239.86	594,348.56	-6,108.70	594,348.56	0.00	-6,108.70	563,494.31	563,494.31	30,854.25
06 DIRECCION DE CAPACITACION	4,688,836.00	-911,672.96	3,777,163.04	3,932,534.37	-155,371.33	3,932,534.37	0.00	-155,371.33	3,736,088.32	3,736,088.32	196,446.05
08 DIRECCION DE ESTADISTICAS E INFORMÁTICA	992,153.00	-350,898.29	641,254.71	637,365.95	3,888.76	637,365.95	0.00	3,888.76	601,841.17	601,841.17	35,524.78
09 DIRECCION DE COMUNICACION SOCIAL	1,068,867.00	-242,441.88	826,425.12	818,803.03	7,622.09	818,803.03	0.00	7,622.09	776,281.86	776,281.86	42,521.17
10 CENTRO DE ATENCION A VICTIMAS	2,042,591.00	-340,394.64	1,702,196.36	1,706,500.47	-4,304.11	1,706,500.47	0.00	-4,304.11	1,610,974.79	1,610,974.79	95,525.68
11 ORGANIZACION INTERNO DE CONTROL	913,700.00	-254,598.21	659,101.79	635,396.08	23,705.71	635,396.08	0.00	23,705.71	599,134.45	599,134.45	36,261.63
12 OFICIALIA MAYOR	5,686,604.00	8,354,187.53	14,040,791.53	13,793,973.12	246,818.41	13,793,973.12	0.00	246,818.41	12,537,059.35	12,537,059.35	1,256,913.77
13 DIRECCION ADMINISTRATIVA	1,692,175.00	-198,580.86	1,493,594.14	1,496,683.37	-3,089.23	1,496,683.37	0.00	-3,089.23	1,414,559.12	1,414,559.12	82,124.25
14 CENTRO DE EST. E INV. EN DER. HUMANOS	1,539,414.00	-336,404.58	1,203,009.42	1,187,473.21	15,536.21	1,187,473.21	0.00	15,536.21	1,110,352.78	1,110,352.78	77,120.43
15 CONSULTORIA JURIDICA	1,326,698.00	52,048.82	1,378,746.82	1,350,487.79	28,259.03	1,350,487.79	0.00	28,259.03	1,272,690.80	1,272,690.80	77,796.99
16 SECRETARIA PARTICULAR	805,126.00	-245,617.44	559,508.56	553,706.13	5,802.43	553,706.13	0.00	5,802.43	522,213.58	522,213.58	31,492.55
17 COORD. GRAL VISITADURIAS Z.N. DEL EDO	880,545.00	-131,152.54	749,392.46	751,928.08	-2,535.62	751,928.08	0.00	-2,535.62	695,587.82	695,587.82	56,340.26
18 COORD. AT'N A CENTROS PENITENCIARIOS	936,349.00	-357,208.81	579,140.19	582,533.50	-3,393.31	582,533.50	0.00	-3,393.31	549,652.91	549,652.91	32,880.59
19 DESPACHO CONTROL Y SEGUIMIENTO DE QUEJAS	1,017,779.00	-194,977.78	822,801.22	821,985.78	815.44	821,985.78	0.00	815.44	777,148.80	777,148.80	44,836.98
Total =>	39,554,469.00	1,556,787.36	41,111,256.36	41,111,256.86	0.00	41,111,256.36	0.00	0.00	38,382,000.71	38,382,000.71	2,729,255.65

LIC. HARLEY SOSA GUILLEN
PRESIDENTE DE LA CDHEOROO

C.PAGNACIO CACHON GARCIA DE LA RIVERA
OFICIAL MAYOR DE LA CDHEOROO

LIC. ELIA BEATRIZ HOLL BAAS
DIRECTORA ADMINISTRATIVA

Estado Analítico del Ejercicio del Presupuesto de Egresos
Clasificación Funcional (Finalidad y Función)

Del 1o de Enero Al 31/dic/15
(Cifras en pesos y centavos)

Concepto	Egresos					Subejercicio
	Aprobado	Ampliaciones (Reducciones)	Modificado	Devengado	Pagado	
	1	2	(3=1+2)	4	5	6=(3-4)
1000 GOBIERNO	39,554,469.00	1,556,787.36	41,111,256.36	41,111,256.36	38,382,000.71	0.00
1500 ASUNTOS FINANCIEROS Y HACENDARIO	39,554,469.00	1,556,787.36	41,111,256.36	41,111,256.36	38,382,000.71	0.00
1521 Sub-SubFunción de Asuntos Hacendarios	39,554,469.00	1,556,787.36	41,111,256.36	41,111,256.36	38,382,000.71	0.00
Total =>	39,554,469.00	1,556,787.36	41,111,256.36	41,111,256.36	38,382,000.71	0.00

L.C. HARLEY SOSA GUILLEN
PRESIDENTE DE LA CDHEQROO

C.P. IGNACIO CACHON GARCIA DE LA RIVERA
OFICIAL MAYOR DE LA CDHEQROO

LIC. ELJA BEATRIZ HOIL BAAS
DIRECTORA ADMINISTRATIVA



E g r e s o s

Concepto	E g r e s o s						SubEjercicio
	Aprobado 1	Ampliación/ Reducción 2	Modificado 3=(1+2)	Devengado 4	Pagado 5	6=(3-4)	
Subsidios: Sector Social y Privado o Entidades Federativas y Municipios	0.00	0.00	0.00	0.00	0.00	0.00	0.00
S Sujetos a Reglas de Operación	0.00	0.00	0.00	0.00	0.00	0.00	0.00
U Otros Subsidios	0.00	0.00	0.00	0.00	0.00	0.00	0.00
Desempeño de las Funciones	39,554,469.00	1,556,787.36	41,111,256.36	41,111,256.36	38,382,000.71	0.00	0.00
E Prestación de Servicios Públicos	39,554,469.00	1,556,787.36	41,111,256.36	41,111,256.36	38,382,000.71	0.00	0.00
B Provisión de Bienes Públicos	0.00	0.00	0.00	0.00	0.00	0.00	0.00
P Planeación, seguimiento y evaluación de políticas públicas	0.00	0.00	0.00	0.00	0.00	0.00	0.00
F Promoción y fomento	0.00	0.00	0.00	0.00	0.00	0.00	0.00
G Regulación y supervisión	0.00	0.00	0.00	0.00	0.00	0.00	0.00
A Funciones de las Fuerzas Armadas (Únicamente Gobierno Federal)	0.00	0.00	0.00	0.00	0.00	0.00	0.00
R Específicos	0.00	0.00	0.00	0.00	0.00	0.00	0.00
K Proyectos de Inversión	0.00	0.00	0.00	0.00	0.00	0.00	0.00
Administrativas y de Apoyo	0.00	0.00	0.00	0.00	0.00	0.00	0.00
M Apoyo al proceso presupuestario y para mejorar la eficiencia institucional	0.00	0.00	0.00	0.00	0.00	0.00	0.00
O Apoyo a la función pública y al mejoramiento de la gestión	0.00	0.00	0.00	0.00	0.00	0.00	0.00
W Operaciones ajenas	0.00	0.00	0.00	0.00	0.00	0.00	0.00
Compromisos	0.00	0.00	0.00	0.00	0.00	0.00	0.00
L Obligaciones de cumplimiento de resolución jurisdiccional	0.00	0.00	0.00	0.00	0.00	0.00	0.00
N Desastres Naturales	0.00	0.00	0.00	0.00	0.00	0.00	0.00
Obligaciones	0.00	0.00	0.00	0.00	0.00	0.00	0.00
J Pensiones y jubilaciones	0.00	0.00	0.00	0.00	0.00	0.00	0.00
T Aportaciones a la seguridad social	0.00	0.00	0.00	0.00	0.00	0.00	0.00
Y Aportaciones a fondos de estabilización	0.00	0.00	0.00	0.00	0.00	0.00	0.00
Z Aportaciones a fondos de inversión y reestructura de pensiones	0.00	0.00	0.00	0.00	0.00	0.00	0.00
Programas de Gasto Federalizado	0.00	0.00	0.00	0.00	0.00	0.00	0.00
I Gasto Federalizado	0.00	0.00	0.00	0.00	0.00	0.00	0.00
Participaciones a Entidades Federativas y Municipios	0.00	0.00	0.00	0.00	0.00	0.00	0.00
C Participaciones a entidades federativas y municipios	0.00	0.00	0.00	0.00	0.00	0.00	0.00
Costo Financiero, Deuda o Apoyos a Deudores y Ahorradores de la Banca	0.00	0.00	0.00	0.00	0.00	0.00	0.00
D Costo financiero, deuda o apoyos a deudores y ahorradores de la banca	0.00	0.00	0.00	0.00	0.00	0.00	0.00
ADEUDOS DE EJERCICIOS FISCALES ANTERIORES	0.00	0.00	0.00	0.00	0.00	0.00	0.00
II Adeudos de ejercicios fiscales anteriores	0.00	0.00	0.00	0.00	0.00	0.00	0.00
TOTAL DEL GASTO	39,554,469.00	1,556,787.36	41,111,256.36	41,111,256.36	38,382,000.71	0.00	0.00

LIC. NARLEY SOSA GUILLEN
PRESIDENTE DE LA CDHEQROO

COMISION DE DERECHOS HUMANOS
ESTADO DE QUINTANA ROO
Gasto por Categoría Programática
1o de Enero AL 31-dic-2015
(Cifras en pesos y centavos)

E g r e s o s

<u>Concepto</u>	<u>Aprobado</u>	<u>Ampliacion/ Reducción</u>	<u>Modificado</u>	<u>Devengado</u>	<u>Pagado</u>	<u>SubEjercicio</u>
 C. P. IGNACIO CACHON GARCIA DE LA RIVERA OFICIAL MAYOR DE LA CDHEQROO	1	2	3=(1+2)		5	6=(3-4)

LIC. ELIA BEATRIZ HOIL BAAS
DIRECTORA ADMINISTRATIVA

